



2026년 6월 22일 월요일

Grain Report

NH선물 준법감시인 심의필 제25-069호 (2026.01.14~2027.01.13)



품목	월물	장상가	단위	CHG	▲%
옥수수	CN26	411.5	¢/bu	-6.00 ↓	-1.4%
	CU26	419.75	¢/bu	-5.50 ↓	-1.3%
	CZ26	439.5	¢/bu	-4.50 ↓	-1.0%
소맥	WN26	597.5	¢/bu	-8.25 ↓	-1.4%
	WU26	607.5	¢/bu	-6.50 ↓	-1.1%
대두	WZ26	624	¢/bu	-6.25 ↓	-1.0%
	SN26	1115.75	¢/bu	-7.00 ↓	-0.6%
	SQ26	1122.5	¢/bu	-5.75 ↓	-0.5%
대두박	SU26	1126	¢/bu	-2.50 ↓	-0.2%
	SMN26	299.8	\$/t	-1.50 ↓	-0.5%
대두유	SMQ26	299.9	\$/t	-1.40 ↓	-0.5%
	BON26	71.15	¢/lb	+1.46 ↑	2.1%
원당	BQ26	69.56	¢/lb	+1.13 ↑	1.7%
	SBN26	13.35	¢/lb	-0.24 ↓	-1.8%
	SBV26	13.84	¢/lb	-0.29 ↓	-2.1%
WTI	CLQ26	74.82	\$/Bbl	-1.78 ↓	-2.3%
달러지수	DOW Spot	44556.34	Index	+10.26 ↑	0.0%
	Spot	101.02	Index	0.479 ↑	0.5%

* 하이라이트 부분은 Active Month (활황물) 표시입니다.

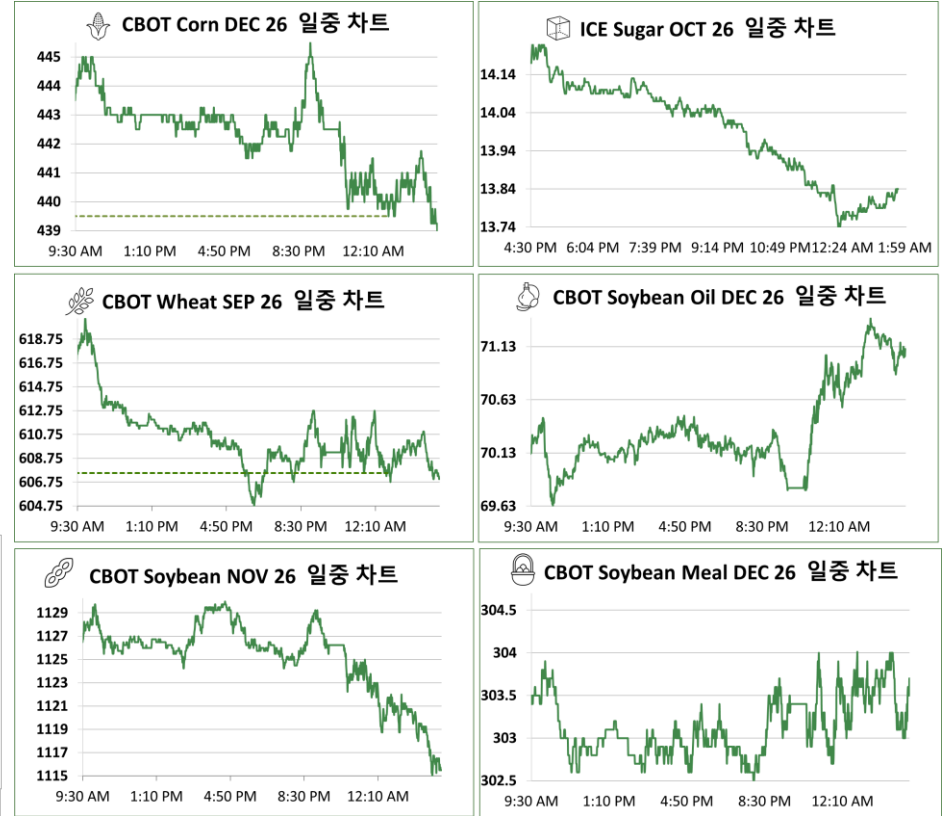
Spread	근월물	원월물	Settle	CHG	전일
JUL 26- SEP 26	'JUL 26- 'SEP 26		-8.25	-0.50	-7.75
	'SEP 26- 'DEC 26		-19.75	-1.00	-18.75
	'DEC 26- 'MAR 27		-14.50	-0.75	-13.75
MAR 27- MAY 27	'MAR 27- 'MAY 27		-9.00	-0.25	-8.75
	'MAY 27- 'JUL 27		-6.50	0.00	-6.50
	'JUL 26- 'SEP 26		-10.00	-1.75	-8.25
SEP 26- DEC 26	'SEP 26- 'DEC 26		-16.50	-0.25	-16.25
	'DEC 26- 'MAR 27		-14.00	0.00	-14.00
	'MAR 27- 'MAY 27		-8.50	0.00	-8.50
MAY 27- JUL 27	'MAY 27- 'JUL 27		-5.25	0.00	-5.25
	'JUL 26- 'AUG 26		-6.75	-1.25	-5.50
	'AUG 26- 'SEP 26		-3.50	-3.25	-0.25
SEP 26- NOV 26	'SEP 26- 'NOV 26		-15.50	-1.25	-14.25
	'NOV 26- 'JAN 27		-14.25	-0.50	-13.75
	'JAN 27- 'MAR 27		-7.25	-0.50	-6.75

Comment

전일 농산물 시장은 미국 중서부의 양호한 강수와 작황 개선 기대, 달러 강세, 유가 하락이 복합적으로 작용하며 전반적인 약세를 보였다. 시장은 중동 리스크보다 미국 작황과 수출 수요에 더 주목하는 모습이었으며, 투기자금도 곡물 전반에 매도 우위를 유지했다. 옥수수는 미국 중서부에 충분한 비가 내리며 생산 스트레스가 완화된 가운데 브라질과 아르헨티나 수확도 순조롭게 진행되면서 하락했다. 다만 주간 수출검역 물량은 전년 대비 높은 수준을 유지했고 연간 수출 전망 달성에도 무리가 없는 흐름을 보이며 낙폭을 일부 제한했다. 대두는 미국 작황이 전반적으로 양호한 가운데 중국 수요 부진 우려와 투기자금 매도가 부담으로 작용하며 약세를 보였다. 반면 바이오디젤 의무혼합제도와 연계된 RIN 가격 강세가 대두유를 지지했고, 중국의 미국산 대두 수입이 소폭 증가한 점은 하방을 제한하는 요인으로 평가됐다. 소맥은 미국 겨울밀 생산 감소 우려보다 러시아의 공격적인 수출 가격 인가가 더 크게 반영되며 하락했다. 미국 수확은 빠르게 진행되고 봄밀 작황도 개선되는 가운데 러시아 FOB 가격 하락과 수출 경쟁 심화가 시장을 압박하며 세 품목 중 가장 약한 흐름을 나타냈다.

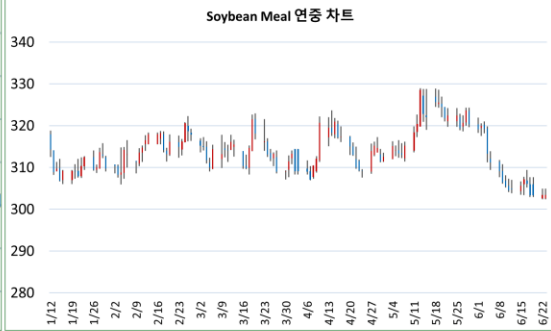
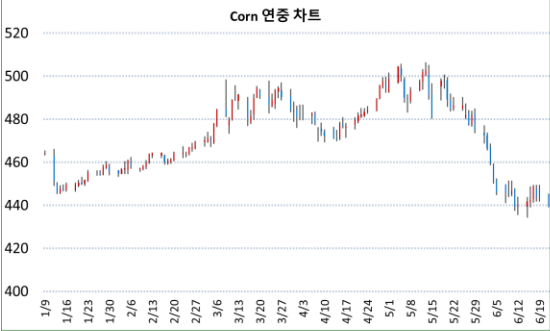
전일 뉴욕 3대 지수는 다우는 상승하고 나스닥은 하락하며 혼조세로 마감했다. 미국과 이란의 협상 진전으로 국제유가가 하락하며 지정학적 리스크는 완화됐지만, 5월 PCE 발표를 앞둔 경제심과 금리 인상 우려가 기술주 투자심리를 압박했다. 미국과 이란은 스위스에서 열린 첫 고위급 회담에서 IAEA 핵사찰 재개와 호르무즈 해협 개방, 추가 충돌 방지 체계 구축 등에 합의했으며 미국은 이란산 원유 생산과 판매를 허용하는 60일 임시 일방면허를 발급했다. 이에 WTI는 공급 확대 기대를 반영해 2.3% 하락한 배럴당 74.8달러를 기록했다. 주식시장에서는 BofA가 인플레이션 재가속 시 연내 최대 3차례 금리 인상 가능성을 제기하면서 대형 기술주 중심 매물이 출회됐다. 구글은 딥마인드 핵심 연구진 이탈 소식에 큰 폭으로 하락했고 마이크로소프트와 아마존도 약세를 보였다. 스페이스X 역시 대규모 회사채 발행 계획 발표 이후 차익실현 매물이 출회되며 급락했다. 반면 반도체 업종은 차별화된 흐름을 나타내며 마이크로론과 인텔이 상승했고, 반도체 수요 개선 기대가 일부 기술주 약세를 상쇄했다. 전체적으로는 지정학적

일종차트



본 리포트는 당사 애널리스트에 의해 신뢰할 만한 자료 및 정보로부터 작성된 것이나, 그 정확성 등을 보장할 수 없으며 어떤 경우에도 고객의 선물 투자 결과에 대한 법적 책임소재의 증빙자료로 사용될 수 없습니다. 따라서 본 자료를 참고한 고객의 투자사결정은 전적으로 고객 자신의 판단과 책임에 이루어져야 하며, 본 자료의 내용에 의거하여 행해진 투자행위 결과에 대하여 어떠한 책임도 지지 않습니다. 또한 당사의 동의 없이 본 자료를 무단으로 복제, 전송, 인용, 배포하는 행위는 법으로 금지되어 있습니다. 투자자는 금융투자상품(선물, 옵션)에 대하여 위험성, 수익성, 수수료, 옛지 방법 등을 NH선물로부터 충분한 설명을 받을 권리가 있으며, 투자전 상품 설명서와 약관을 읽어보시기 바랍니다. 이 금융투자상품(선물, 옵션)은 예금자보호법에 따라 보호되지 않습니다. 금융투자상품(선물, 옵션)은 자산가격변동, 원유변동 등에 따른 투자원금의 초과 손실이 발생할 수 있으며, 그 손실은 투자자에게 귀속됩니다. 계좌 잔고나 유지증거금에 미달하는 경우 계약이 강제 청산될 수 있으니 유의하시기 바랍니다. 선물, 옵션 거래시 수수료는 계약당 \$120여 기타 지체만 사항은 NH선물 홈페이지 등을 참고하시기 바랍니다.

연중차트



품목	월물	증가	전일대비
Corn	CZ26	439.5	-2.75

품목	월물	증가	전일대비
Soybean Meal	SMN26	303.4	+0.00



품목	월물	증가	전일대비
Wheat	WU26	607.5	-6.50

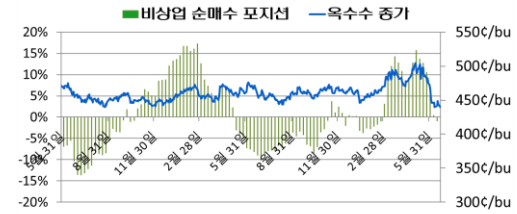
품목	월물	증가	전일대비
Soybean Oil	BON26	66.9	+0.00



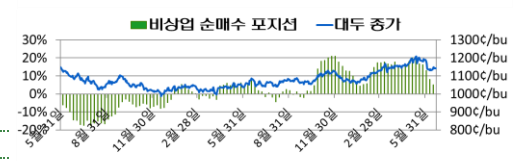
품목	월물	증가	전일대비
Soybean	SN26	1141.5	-1.25

품목	월물	증가	전일대비
Sugar	SBV26	13.84	+0.00

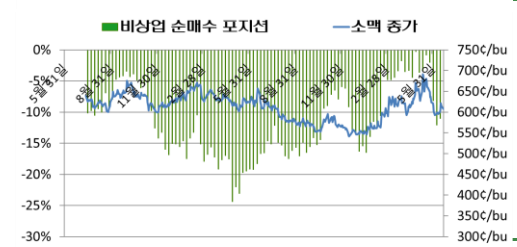
CFTC 발표 : 곡물 품목 미결제 증비상업 순매수 포지션 비중



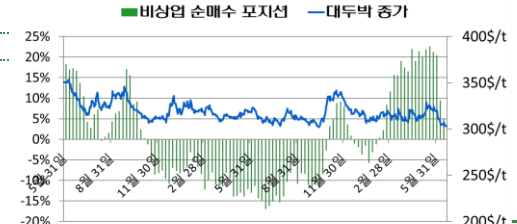
기준일	펀드 비중	발행물 증가
2026-06-16	-0.91%	442.5
2026-06-09	0.40%	445.25
2026-06-02	5.52%	466.5
2026-05-26	10.54%	482
2026-05-19	12.66%	493.5
2026-05-12	13.65%	502



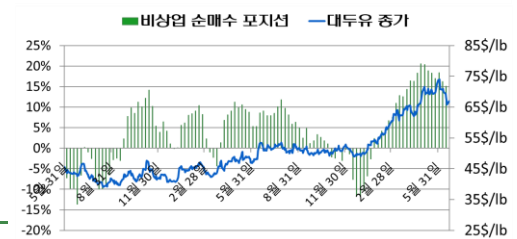
기준일	펀드 비중	발행물 증가
2026-06-16	5.14%	1146.5
2026-06-09	8.14%	1132
2026-06-02	12.96%	1177.75
2026-05-26	16.31%	1180.25
2026-05-19	16.59%	1354
2026-05-12	18.81%	1205



기준일	펀드 비중	발행물 증가
2026-06-16	-10.99%	604.25
2026-06-09	-12.07%	596.75
2026-06-02	-8.16%	616.25
2026-05-26	-2.02%	648.25
2026-05-19	-0.85%	674.25
2026-05-12	-3.40%	691.5



기준일	펀드 비중	발행물 증가
2026-06-16	4.99%	307.2
2026-06-09	9.36%	306.4
2026-06-02	20.39%	320
2026-05-26	21.11%	319.4
2026-05-19	22.55%	393.2
2026-05-12	21.82%	320.4



기준일	펀드 비중	발행물 증가
2026-06-16	15.09%	68.04
2026-06-09	16.25%	70.58
2026-06-02	18.37%	73.29
2026-05-26	16.98%	69.75
2026-05-19	18.28%	61.4
2026-05-12	18.83%	70.93