Weekly

ETF

5월 2주차

ETF로 보는 글로벌 트렌드

조승빈 seungbin.cho@daishin.com
RA 박현정 hyunjeong.park@daishin.com

Daishin 증권

Issue

천연가스 가격 반등으로 상승한 천연가스/탄소배출권 ETP

지난 주 강세를 보였던 미국 상장 원자재 ETF는 천연가스에 투자하는 United States Natural Gas(UNG)와 탄소배출권에 투자하는 KraneShares Global Carbon ETF(KRBN)였다. 한 주 동안 UNG는 +10.4%, KRBN은 +5.9% 상승했다. 국내 상장 원자재 ETF 중에서는 KODEX 유럽탄소배출권선물ICE(H)(400570)가 한 주간 +5.1% 상승했다.

천연가스 6월물 선물은 5월 3일 종가로 100만 BTU당 2.142달러를 기록하면서 한 주간 +5.5% 올랐다. 최근 천연가스 가격 반등의 이유로 중동발 지정학적 리스크와 AI붐 등이 거론되고 있다. 유가나 천연가스 가격 상승세가 이어진다면 천연가스의 대체재인 석탄 사용량이 늘어나면서 탄소배출권 가격도 긍정적인 흐름을 보일 수 있다.

미국 주식시장에 상장된 ETF 중에서 천연가스 선물에 직접적으로 투자하는 상품으로는 UNG가 있다. 다만, UNG는 PTP(Publicly Traded Partnership) 상품이기 때문에 미국 당국에 높은 세금을 낼 수 있음을 유의해야 한다. PTP는 미국 국세청의 조세법에 의거해 보유기간이나 손익 여부와 상관없이 매도할 때 매도 대금의 10%가 원천징수 된다. UNG의 대안이 될 수 있는 상품으로는 iPath Series B Bloomberg Natural Gas Subindex Total Return ETN(GAZ)가 있다. GAZ는 K-1 세금 제도를 따르지 않는 No K-1 ETP 상품이다. 한편, 국내에는 천연가스에 투자하는 ETF는 없으며 ETN만 존재한다.

미국에 상장된 탄소배출권 ETF는 KRBN 외에도 KraneShares California Carbon Allowance Strategy ETF(KCCA), KraneShares European Carbon Allowance Strategy ETF(KEUA) 등이 있다. KRBN은 유럽과 북미지역의 주요 탄소배출권 거래제(Cap and Trade)에 투자하는 상품이다. 포트폴리오를 살펴보면 유럽(EUA, 55.1%), 캘리포니아(CCA) 24.4%, 미국 북동부(RGGI) 7.0% 순으로 구성되어 있다. 한편, KCCA는 캘리포니아, KEUA는 유럽에서 거래되는 탄소배출권에 투자한다.

국내 상장 탄소배출권 ETF로는 유럽 탄소배출권에 투자하는 400570 외에도 SOL 유럽탄소배출권선물S&P(H)(400580), SOL 글로벌탄소배출권선물ICE(합성)(400590) 등이 있다. 400590은 유럽, 캘리포니아, 미국 북동부 등 다양한 국가의 탄소배출권으로 구성된 ICE Global Carbon Futures Index의 성과를 추종한다. 다만 합성형이기 때문에 포트폴리오 내에 직접 탄소배출권 선물을 보유하는 것이 아닌 스왑 거래로 투자한다.

천연가스 6월물 선물 가격 추이

자료: Refinitiv, 대신증권 Research Center

KRBN 지역별 탄소배출권 구성 현황

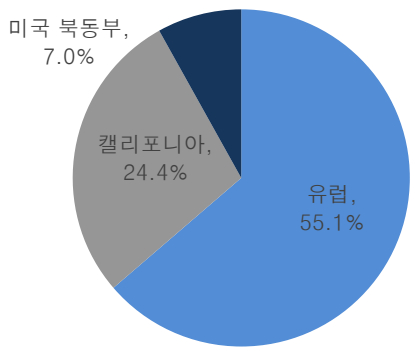

자료: 운용사 홈페이지, 대신증권 Research Center

미국 상장

주요 자산군 ETF: 신흥국 주식 vs 비트코인

- 주간 수익률 Top 3: 신흥국 주식(VWO, 3.2)/글로벌 인프라(IGF, 2.1)/미국제외 국채(BWX, 2.0)
- 주간 수익률 Bottom 3: 비트코인(BITO, -2.7)/원자재 종합(PDBC, -2.2)/달러(UUP, -0.9)

주요 자산군 주간 수익률 Top 5

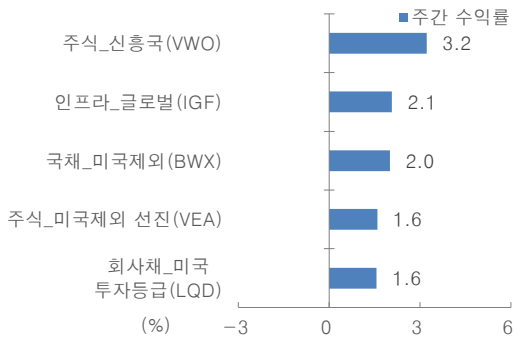

자료: Bloomberg, 대신증권 Research Center

지역별 주간 수익률 Bottom 3

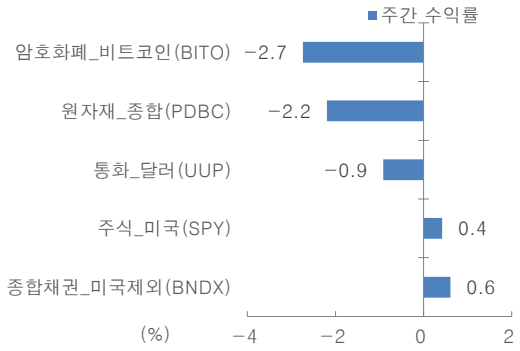

자료: Bloomberg, 대신증권 Research Center

주요 자산군 ETF 리스트

대분류	중분류	티커	종목명	수익률(%)		
				1W	3M	1 년
주식	전세계	VT	Vanguard Total World Stock ETF	1.0	4.5	21.1
	미국	SPY	SPDR® S&P 500 ETF Trust	0.4	3.8	27.1
	미국제외 선진	VEA	Vanguard FTSE Developed Markets ETF	1.6	4.9	11.8
	신흥국	VWO	Vanguard FTSE Emerging Markets ETF	3.2	10.2	14.0
종합채권	미국	BND	Vanguard Total Bond Market ETF	1.1	-1.4	-0.5
	미국제외	BNDX	Vanguard Total International Bond ETF	0.6	0.2	3.9
	신흥국	EMB	iShares JP Morgan USD Em Mkts Bd ETF	1.5	2.4	8.8
국채	미국	GOVT	iShares US Treasury Bond ETF	1.0	-1.6	-2.3
	미국제외	BWX	SPDR® Blmbg Intl Trs Bd ETF	2.0	-1.5	-3.6
	신흥국	VWOB	Vanguard Emerging Mkts Govt Bd ETF	1.5	2.2	8.1
회사채	미국 투자등급	LQD	iShares iBoxx $ Invmt Grade Corp Bd ETF	1.6	-1.8	1.7
	미국 하이일드	HYG	iShares iBoxx $ High Yield Corp Bd ETF	1.1	1.5	9.8
원자재	종합	PDBC	Invesco Optm Yd Dvrs Cdty Stra No K1 ETF	-2.2	5.8	7.6
자산배분	60/40	AOR	iShares Core Growth Allocation ETF	1.0	2.5	12.4
암호화폐	비트코인	BITO	ProShares Bitcoin Strategy ETF	-2.7	41.4	101.3
통화	달러	UUP	Invesco DB US Dollar Bullish	-0.9	2.5	10.2
리츠	글로벌	REET	iShares Global REIT ETF	1.5	-1.8	2.9
인프라	글로벌	IGF	iShares Global Infrastructure ETF	2.1	6.8	3.9

자료: Bloomberg, 대신증권 Research Center
주: 수익률은 총수익률 기준

지역별 증시 ETF: 일본제외 아시아 vs 미국

- 주간 수익률 Top 3: 일본제외 아시아(AAXJ, 3.6)/선진아태(VPL, 3.2)/아프리카(AFK, 2.8)
- 주간 수익률 Bottom 3: 미국(SPY, 0.4)/선진유럽(VGK, 0.8)/프런티어(FM, 0.9)

지역별 증시 주간 수익률 Top 3

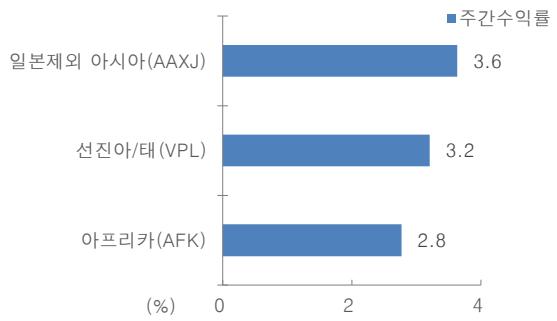

자료: Bloomberg, 대신증권 Research Center

지역별 증시 주간 수익률 Bottom 3

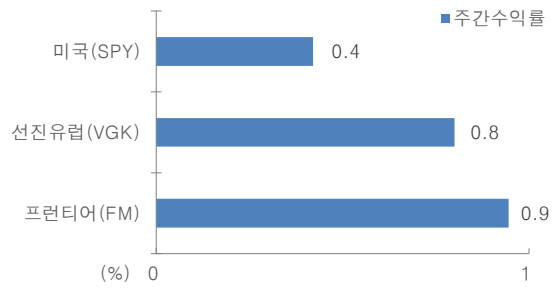

자료: Bloomberg, 대신증권 Research Center

지역별 증시 ETF 리스트

대분류	중분류	티커	종목명	수익률(%)		
				1W	3M	1 년
주식	전세계	VT	Vanguard Total World Stock ETF	1.0	4.5	21.1
	미국	SPY	SPDR® S&P 500 ETF Trust	0.4	3.8	27.1
	선진유럽	VGK	Vanguard FTSE Europe ETF	0.8	5.4	9.9
	선진아/태	VPL	Vanguard FTSE Pacific ETF	3.2	4.1	14.1
	일본제외 아시아	AAXJ	iShares MSCI All Country Asia ex Jpn ETF	3.6	11.6	10.1
	남미	ILF	iShares Latin America 40 ETF	2.1	0.7	22.9
	아프리카	AFK	VanEck Africa ETF	2.8	14.8	-0.5
	프런티어	FM	iShares Frontier and Select EM ETF	0.9	5.6	15.3

자료: Bloomberg, 대신증권 Research Center
주: 수익률은 총수익률 기준

아메리카, 중동, 아프리카 증시 ETF: 아르헨티나 vs 쿠웨이트

- 주간 수익률 Top 3: 아르헨티나(ARGT, 10.7)/칠레(ECH, 4.3)/남아공(EZA, 4.1)
- 주간 수익률 Bottom 3: 쿠웨이트(KWT, -0.4)/나이지리아(NGE, 0.0)/캐나다(BBCA, 0.1)

아메리카, 중동, 아프리카 증시 주간 수익률 Top 5

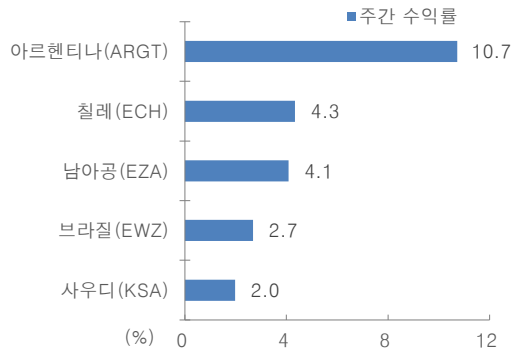

자료: Bloomberg, 대신증권 Research Center

아메리카, 중동, 아프리카 증시 주간 수익률 Bottom 5

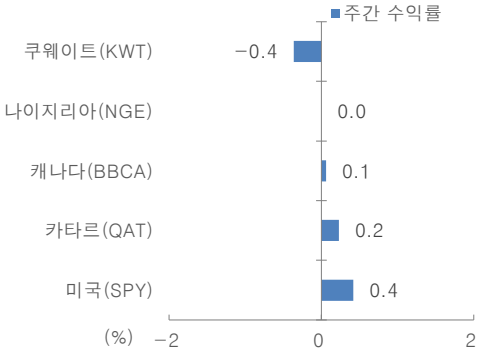

자료: Bloomberg, 대신증권 Research Center

아메리카, 중동, 아프리카 증시 ETF 리스트

대분류	중분류	티커	종목명	수익률(%)		
				1W	3M	1 년
주식	미국	SPY	SPDR® S&P 500 ETF Trust	0.4	3.8	27.1
	캐나다	BBCA	JPMorgan BetaBuilders Canada ETF	0.1	3.1	11.8
	브라질	EWZ	iShares MSCI Brazil ETF	2.7	-1.1	24.3
	멕시코	EWW	iShares MSCI Mexico ETF	0.5	-1.7	12.5
	칠레	ECH	iShares MSCI Chile ETF	4.3	9.7	2.4
	페루	EPU	iShares MSCI Peru ETF	1.0	22.4	41.1
	콜롬비아	GXG	Global X MSCI Colombia ETF	1.9	11.7	45.1
	아르헨티나	ARGT	Global X MSCI Argentina ETF	10.7	15.3	60.2
	이스라엘	EIS	iShares MSCI Israel ETF	0.9	1.4	12.5
	사우디	KSA	iShares MSCI Saudi Arabia ETF	2.0	3.5	11.3
	쿠웨이트	KWT	iShares® MSCI Kuwait ETF	-0.4	-0.3	3.9
	UAE	UAE	iShares MSCI UAE ETF	1.3	-1.0	-0.4
	카타르	QAT	iShares MSCI Qatar ETF	0.2	0.9	-5.1
	남아공	EZA	iShares MSCI South Africa ETF	4.1	6.6	1.0
	나이지리아	NGE	Global X MSCI Nigeria ETF	0.0	1.9	-39.2
	이집트	EGPT	VanEck Egypt ETF	0.0	-19.6	20.1

자료: Bloomberg, 대신증권 Research Center
주: 수익률은 총수익률 기준

아시아 증시 ETF: 홍콩 vs 베트남

- 주간 수익률 Top 3: 홍콩(EWH, 5.9)/중국(MCHI, 5.8)/일본(EWJ, 3.4)
- 주간 수익률 Bottom 3: 베트남(VNM, 0.8)/인도(INDA, 0.9)/호주(EWA, 2.2)

아시아 증시 주간 수익률 Top 5

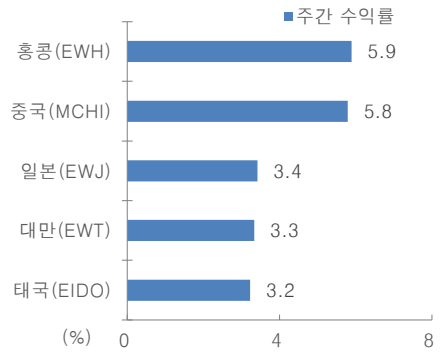

자료: Bloomberg, 대신증권 Research Center

아시아 증시 주간 수익률 Bottom 5

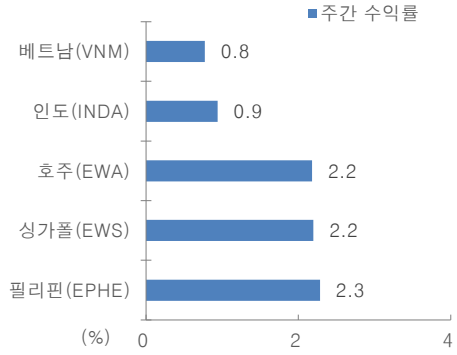

자료: Bloomberg, 대신증권 Research Center

아시아 증시 ETF 리스트

대분류	중분류	티커	종목명	수익률(%)		
				1W	3M	1 년
주식	일본	EWJ	iShares MSCI Japan ETF	3.4	4.1	20.6
	호주	EWA	iShares MSCI Australia ETF	2.2	2.4	10.8
	한국	EWY	iShares MSCI South Korea ETF	3.0	4.1	11.3
	홍콩	EWH	iShares MSCI Hong Kong ETF	5.9	8.2	-13.8
	싱가폴	EWS	iShares MSCI Singapore ETF	2.2	7.9	5.1
	뉴질랜드	ENZL	iShares MSCI New Zealand ETF	3.1	-1.2	-5.1
	중국	MCHI	iShares MSCI China ETF	5.8	24.2	-0.5
	인도	INDA	iShares MSCI India ETF	0.9	4.7	29.1
	대만	EWT	iShares MSCI Taiwan ETF	3.3	8.7	25.8
	인도네시아	EWM	iShares MSCI Malaysia ETF	2.3	7.4	7.9
	태국	EIDO	iShares MSCI Indonesia ETF	3.2	-5.1	-10.7
	말레이시아	THD	iShares MSCI Thailand ETF	2.5	-1.9	-14.4
	필리핀	EPHE	iShares MSCI Philippines ETF	2.3	-2.3	-1.3
	베트남	VNM	VanEck Vietnam ETF	0.8	-4.2	9.7

자료: Bloomberg, 대신증권 Research Center
주: 수익률은 총수익률 기준

유럽 증시 ETF: 터키 vs 스페인

- 주간 수익률 Top 3: 터키(TUR, 5.0)/핀란드(EFNL, 3.6)/아일랜드(EIRL, 2.4)
- 주간 수익률 Bottom 3: 스페인(EWP, -1.3)/이탈리아(EWI, -0.5)/포르투갈(PGAL, 0.0)

유럽 증시 주간 수익률 Top 5

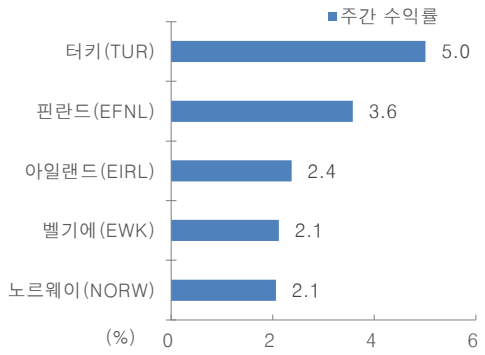

자료: Bloomberg, 대신증권 Research Center

유럽 증시 주간 수익률 Bottom 5

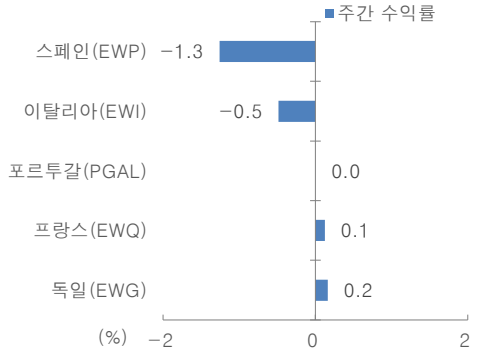

자료: Bloomberg, 대신증권 Research Center

유럽 증시 ETF 리스트

대분류	중분류	티커	종목명	수익률(%)		
				1W	3M	1 년
주식	영국	EWU	iShares MSCI United Kingdom ETF	2.0	8.9	10.2
	프랑스	EWQ	iShares MSCI France ETF	0.1	5.3	6.7
	스위스	EWL	iShares MSCI Switzerland ETF	0.7	-2.3	-2.6
	독일	EWG	iShares MSCI Germany ETF	0.2	5.9	8.9
	네덜란드	EWN	iShares MSCI Netherlands ETF	1.9	7.5	19.9
	스웨덴	EWD	iShares MSCI Sweden ETF	1.0	5.2	10.8
	덴마크	EDEN	iShares MSCI Denmark ETF	0.6	4.8	12.0
	이탈리아	EWI	iShares MSCI Italy ETF	-0.5	9.9	22.3
	스페인	EWP	iShares MSCI Spain ETF	-1.3	7.0	16.7
	핀란드	EFNL	iShares MSCI Finland ETF	3.6	4.3	-1.7
	벨기에	EWK	iShares MSCI Belgium ETF	2.1	5.1	2.2
	노르웨이	NORW	Global X MSCI Norway ETF	2.1	5.2	11.9
	아일랜드	EIRL	iShares MSCI Ireland ETF	2.4	9.4	24.9
	오스트리아	EWO	iShares MSCI Austria ETF	1.3	5.7	14.9
	포르투갈	PGAL	Global X MSCI Portugal ETF	0.0	0.1	-0.6
	폴란드	EPOL	iShares MSCI Poland ETF	2.1	6.9	42.0
	그리스	GREK	Global X MSCI Greece ETF	1.7	5.1	34.8
	터키	TUR	iShares MSCI Turkey ETF	5.0	15.5	44.4

자료: Bloomberg, 대신증권 Research Center
주: 수익률은 총수익률 기준

미국 대표지수, 스타일 ETF: Russell 2000 vs 고배당

- 주간 수익률 Top 3: Russell2000(IWM, 1.8)/Nasdaq100(QQQ, 0.8)/성장(VUG, 0.8)
- 주간 수익률 Bottom 3: 고배당(VYM, -0.3)/Nasdaq Next Generation(QQQJ, -0.2)/퀄리티(QUAL, -0.1)

미국 대표지수, 스타일 주간 수익률 Top 5

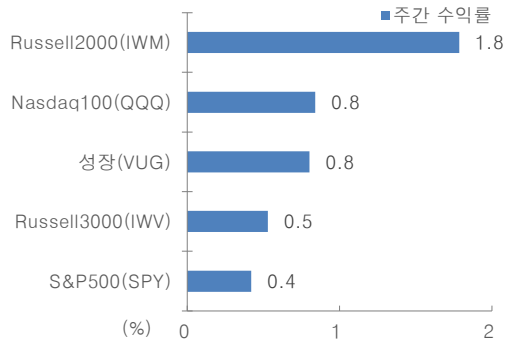

자료: Bloomberg, 대신증권 Research Center

미국 대표지수, 스타일 주간 수익률 Bottom 5



자료: Bloomberg, 대신증권 Research Center

미국 대표지수, 스타일 ETF 리스트

대분류	중분류	티커	종목명	수익률(%)		
				1W	3M	1 년
다우지수	DOW 산업평균	DIA	SPDR® Dow Jones Industrial Avrg ETF Tr	0.5	3.7	26.8
미국종합	Russell3000	IWV	iShares Russell 3000 ETF	0.4	3.8	27.1
대형	S&P500	SPY	SPDR® S&P 500 ETF Trust	0.8	1.6	38.2
나스닥대형	Nasdaq100	QQQ	Invesco QQQ Trust	-0.2	3.1	12.6
나스닥 차세대	Nasdaq Next Generation	QQQJ	Invesco NASDAQ Next Gen 100 ETF	0.4	3.7	27.4
대/중형	Russell1000	IWB	iShares Russell 1000 ETF	1.8	4.1	18.8
소형	Russell2000	IWM	iShares Russell 2000 ETF	0.0	4.3	17.8
스타일	가치	VTV	Vanguard Value ETF	0.8	3.1	37.4
	성장	VUG	Vanguard Growth ETF	-0.1	3.4	30.2
	퀄리티	QUAL	iShares MSCI USA Quality Factor ETF	0.1	4.3	30.6
	모멘텀	MTUM	iShares MSCI USA Momentum Factor ETF	0.0	1.4	13.0
	저변동성	USMV	iShares MSCI USA Min Vol Factor ETF	-0.3	4.1	16.3
	고배당	VYM	Vanguard High Dividend Yield ETF	-0.1	1.9	16.3
	배당성장	VIG	Vanguard Dividend Appreciation ETF	0.5	3.7	26.8

자료: Bloomberg, 대신증권 Research Center
주: 수익률은 총수익률 기준

미국 섹터 ETF: 유틸리티 vs 에너지

- 주간 수익률 Top 3: 유틸리티(XLU, 3.0)/자유소비재(XLY, 0.9)/리츠(VNQ, 0.8)
- 주간 수익률 Bottom 3: 에너지(XLE, -2.5)/금융(XLF, -0.8)/소재(XLB, 0.1)

미국 섹터 주간 수익률 Top 5

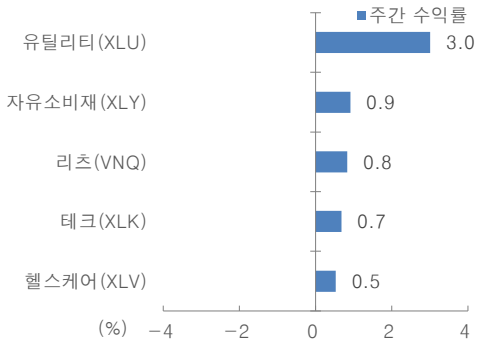

자료: Bloomberg, 대신증권 Research Center

미국 섹터 주간 수익률 Bottom 5

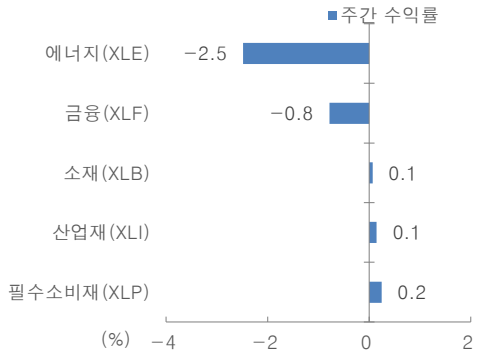

자료: Bloomberg, 대신증권 Research Center

미국 섹터 ETF 리스트

대분류	중분류	티커	종목명	수익률(%)		
				1W	3M	1 년
주식	에너지	XLE	Energy Select Sector SPDR® ETF	-2.5	11.7	21.2
	소재	XLB	Materials Select Sector SPDR® ETF	0.1	8.1	15.9
	산업재	XLI	Industrial Select Sector SPDR® ETF	0.1	6.5	25.9
	자유소비재	XLY	Consumer Discret Sel Sect SPDR® ETF	0.9	0.5	23.3
	필수소비재	XLP	Consumer Staples Select Sector SPDR® ETF	0.2	3.1	1.9
	헬스케어	XLV	Health Care Select Sector SPDR® ETF	0.5	-0.5	7.3
	금융	XLF	Financial Select Sector SPDR® ETF	-0.8	4.4	29.1
	테크	XLK	Technology Select Sector SPDR® ETF	0.7	0.3	37.7
	커뮤니케이션	XLC	Communication Services Sel Sect SPDR®ETF	0.4	0.9	38.3
	유틸리티	XLU	Utilities Select Sector SPDR® ETF	3.0	12.2	3.9
	리츠	VNQ	Vanguard Real Estate ETF	0.8	-2.8	4.7

자료: Bloomberg, 대신증권 Research Center
주: 수익률은 총수익률 기준

업종/테마 ETF: 2차전지 vs 유전탐사

- 주간 수익률 Top 3: 2 차전지(LIT, 7.5)/태양광(TAN, 5.6)/바이오테크(IBB, 5.0)
- 주간 수익률 Bottom 3: 유전탐사(XOP, -3.4)/클라우드(SKYY, -1.9)/사이버보안(CIBR, -1.8)

업종/테마 주간 수익률 Top 5

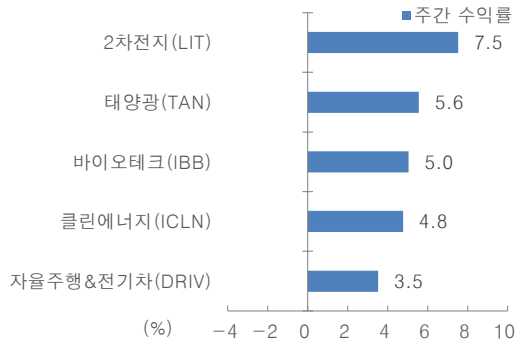

자료: Bloomberg, 대신증권 Research Center

업종/테마 주간 수익률 Bottom 5

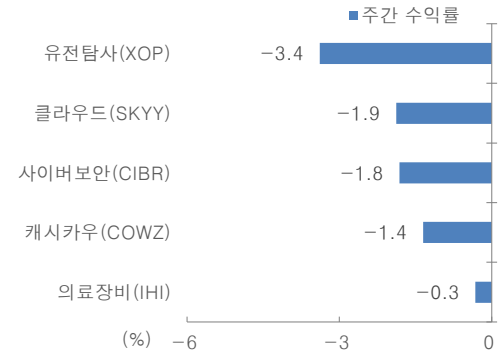

자료: Bloomberg, 대신증권 Research Center

업종/테마 ETF 리스트

대분류	중분류	티커	종목명	수익률(%)		
				1W	3M	1 년
주식	MLP	AMLP	Alerian MLP ETF	0.1	8.9	35.4
	유전탐사	XOP	SPDR® S&P Oil & Gas Explor & Prodtn ETF	-3.4	15.5	30.4
	항공	JETS	US Global Jets ETF	0.4	6.8	13.4
	운송	IYT	iShares Transportation Average ETF	0.1	-0.3	17.9
	주택건설	ITB	iShares US Home Construction ETF	1.2	5.3	42.5
	바이오테크	IBB	iShares Biotechnology ETF	5.0	-1.1	2.1
	의료장비	IHI	iShares US Medical Devices ETF	-0.3	-1.5	-1.3
	반도체	SMH	VanEck Semiconductor ETF	0.1	13.9	79.2
	클라우드	SKYY	First Trust Cloud Computing ETF	-1.9	-0.9	51.2
	인터넷	FDN	First Trust Dow Jones Internet ETF	0.4	0.5	45.8
	로봇&AI	BOTZ	Global X Robotics & Artfcl Intllgnc ETF	2.8	5.2	24.6
	2 차전지	LIT	Global X Lithium & Battery Tech ETF	7.5	13.5	-21.4
	자율주행&전기차	DRIV	Global X Atnms & Elctrc Vhcls ETF	3.5	4.7	10.8
	핀테크	ARKF	ARK Fintech Innovation ETF	-0.1	5.2	63.6
	사이버보안	CIBR	First Trust NASDAQ Cybersecurity ETF	-1.8	-4.3	41.0
	우주&방산	ITA	iShares US Aerospace & Defense ETF	2.7	7.5	19.2
	클린에너지	ICLN	iShares Global Clean Energy ETF	4.8	-0.9	-22.6
	태양광	TAN	Invesco Solar ETF	5.6	1.5	-37.5
	수자원	PHO	Invesco Water Resources ETF	2.0	9.9	25.6
	경제적 해자	MOAT	VanEck Morningstar Wide Moat ETF	0.0	1.9	18.5
	캐시카우	COWZ	Pacer US Cash Cows 100 ETF	-1.4	6.1	23.8

자료: Bloomberg, 대신증권 Research Center
주: 수익률은 총수익률 기준

미국 국채 ETF: STRIP vs 1-3개월 국채

- 주간 수익률 Top 3: STRIP(ZROZ, 2.7)/20 년이상 국채(TLT, 2.0)/10-20 년 국채(TLH, 1.9)
- 주간 수익률 Bottom 3: 1-3 개월 국채(BIL, 0.1)/1 년미만 국채(SHV, 0.1)/변동금리(USFR, 0.1)

미국 국채 주간 수익률 Top 5

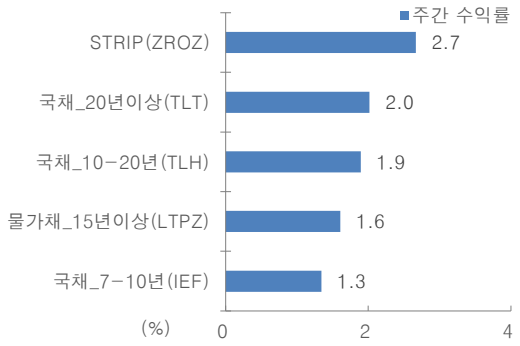

자료: Bloomberg, 대신증권 Research Center

미국 국채 주간 수익률 Bottom 5

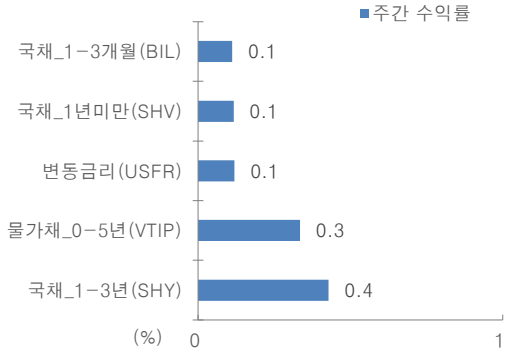

자료: Bloomberg, 대신증권 Research Center

미국 국채 ETF 리스트

대분류	중분류	티커	종목명	수익률(%)		
				1W	3M	1 년
국채	1-3 개월	BIL	SPDR® Blmbg 1-3 Mth T-Bill ETF	0.1	1.3	5.4
	1 년미만	SHV	iShares Short Treasury Bond ETF	0.1	1.2	5.3
	1-3 년	SHY	iShares 1-3 Year Treasury Bond ETF	0.4	0.2	2.2
	3-7 년	IEI	iShares 3-7 Year Treasury Bond ETF	0.9	-1.1	-1.1
	7-10 년	IEF	iShares 7-10 Year Treasury Bond ETF	1.3	-2.4	-4.8
	10-20 년	TLH	iShares 10-20 Year Treasury Bond ETF	1.9	-4.3	-8.6
	20 년이상	TLT	iShares 20+ Year Treasury Bond ETF	2.0	-5.5	-12.3
	물가채	TIP	iShares TIPS Bond ETF	0.8	-0.3	-1.0
물가채	0-5 년	VTIP	Vanguard Short-Term Infl-Prot Secs ETF	0.3	1.2	3.0
	1-10 년	TIPX	SPDR® Blmbg 1-10 Year TIPS ETF	0.5	0.3	0.6
	15 년이상	LTPZ	PIMCO 15+ Year US TIPS ETF	1.6	-3.8	-9.6
변동금리		USFR	WisdomTree Floating Rate Treasury ETF	0.1	1.5	5.6
STRIP		ZROZ	PIMCO 25+ Year Zero Coupon US Trs ETF	2.7	-9.5	-20.2

자료: Bloomberg, 대신증권 Research Center
주: 수익률은 총수익률 기준

기타 채권형 ETF: 장기 회사채 vs CLO

- 주간 수익률 Top 3: 장기(VCLT, 1.9)/중기(VCIT, 1.4)/폴른엔젤(ANGL, 1.3)
- 주간 수익률 Bottom 3: CLO(JAAA, 0.1)/시니어론(BKLN, 0.5)/지방채(MUB, 0.6)

기타 채권 주간 수익률 Top 5

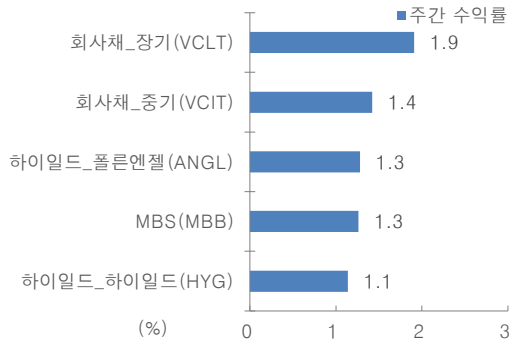

자료: Bloomberg, 대신증권 Research Center

기타 채권 주간 수익률 Bottom 5

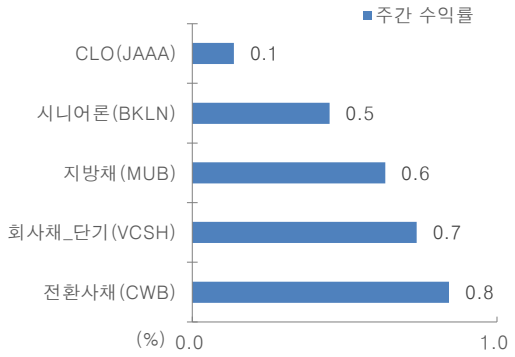

자료: Bloomberg, 대신증권 Research Center

기타 채권형 ETF 리스트

대분류	중분류	티커	종목명	수익률(%)		
				1W	3M	1 년
회사채	단기	VCSH	Vanguard Short-Term Corporate Bond ETF	0.7	0.5	4.2
	중기	VCIT	Vanguard Interm-Term Corp Bd ETF	1.4	-0.7	2.8
	장기	VCLT	Vanguard Long-Term Corporate Bd ETF	1.9	-3.5	0.2
하이일드	하이일드	HYG	iShares iBoxx $ High Yield Corp Bd ETF	1.1	1.5	9.8
	폴른엔젤	ANGL	VanEck Fallen Angel HiYld Bd ETF	1.3	0.4	10.2
기타	MBS	MBB	iShares MBS ETF	1.3	-1.6	-1.3
	CLO	JAAA	Janus Henderson AAA CLO ETF	0.1	1.9	8.9
	지방채	MUB	iShares National Muni Bond ETF	0.6	-0.5	2.2
	시니어론	BKLN	Invesco Senior Loan ETF	0.5	2.8	10.9
	전환사채	CWB	SPDR® Blmbg Convert Secs ETF	0.8	0.1	11.0

자료: Bloomberg, 대신증권 Research Center
주: 수익률은 총수익률 기준

부동산, 리츠, 인프라 ETF: 미국제외 부동산 vs 데이터센터

- 주간 수익률 Top 3: 미국제외 부동산(VNQI, 4.0)/산업용 부동산(INDS, 2.6)/글로벌 인프라(IGF, 2.1)
- 주간 수익률 Bottom 3: 데이터센터(SRVR, -0.7)/에너지인프라(AMLP, 0.1)/미국 인프라(PAVE, 0.5)

부동산, 리츠, 인프라 주간 수익률 Top 5

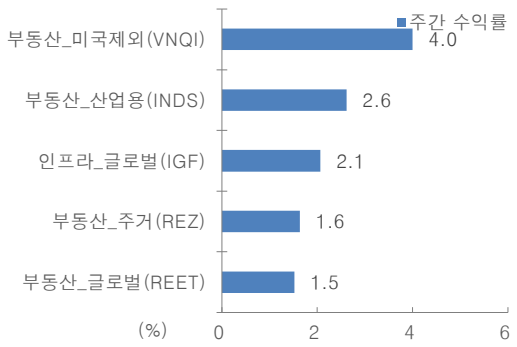

자료: Bloomberg, 대신증권 Research Center

부동산, 리츠, 인프라 주간 수익률 Bottom 5

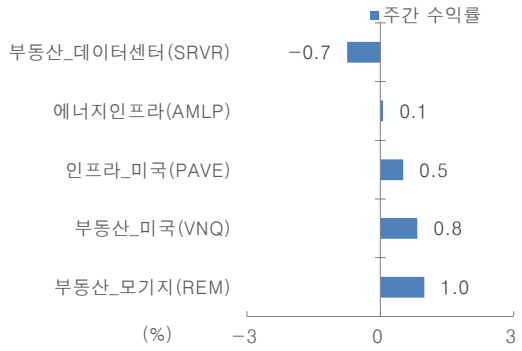

자료: Bloomberg, 대신증권 Research Center

부동산, 리츠, 인프라 ETF 리스트

대분류	중분류	티커	종목명	수익률(%)		
				1W	3M	1 년
부동산	글로벌	REET	iShares Global REIT ETF	1.5	-1.8	2.9
	미국	VNQ	Vanguard Real Estate ETF	0.8	-2.8	4.7
	미국제외	VNQI	Vanguard Global ex-US Real Est ETF	4.0	4.7	5.9
	모기지	REM	iShares Mortgage Real Estate Capped ETF	1.0	0.8	18.1
	데이터센터	SRVR	Pacer Benchmark Data&Infras RE SCTR ETF	-0.7	-6.3	-4.0
	산업용	INDS	Pacer Benchmark Industrial RE SCTR ETF	2.6	-6.5	-4.7
	주거	REZ	iShares Residential & Multisector RE ETF	1.6	4.4	4.5
인프라	글로벌	IGF	iShares Global Infrastructure ETF	2.1	6.8	3.9
	미국	PAVE	Global X US Infrastructure Dev ETF	0.5	8.3	39.6
	스마트그리드	GRID	First Trust NASDAQ® Cln Edge®StGidIfsETF	1.4	12.0	21.1
	에너지인프라	AMLP	Alerian MLP ETF	0.1	8.9	35.4

자료: Bloomberg, 대신증권 Research Center
주: 수익률은 총수익률 기준

원자재, 외환 ETF: 천연가스 vs 가솔린

- 주간 수익률 Top 3: 천연가스(UNG, 10.4)/탄소배출권(KRBN, 5.9)/희토류(REMX, 5.8)
- 주간 수익률 Bottom 3: 가솔린(UGA, -6.6)/원유(USO, -6.4)/은(SLV, -2.8)

원자재, 외환 주간 수익률 Top 5

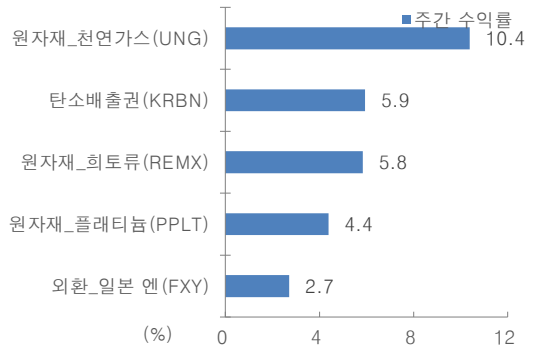

자료: Bloomberg, 대신증권 Research Center

원자재, 외환 주간 수익률 Bottom 5

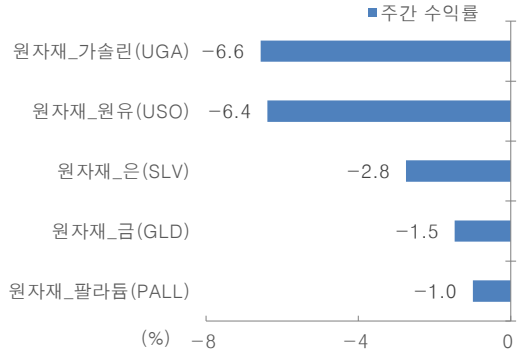

자료: Bloomberg, 대신증권 Research Center

원자재, 외환 ETF 리스트

대분류	중분류	티커	종목명	수익률(%)		
				1W	3M	1 년
원자재	원유	USO	United States Oil	-6.4	11.3	24.6
	가솔린	UGA	United States Gasoline	-6.6	10.8	26.9
	천연가스	UNG	United States Natural Gas	10.4	-19.1	-37.9
	금	GLD	SPDR® Gold Shares	-1.5	12.9	12.6
	은	SLV	iShares Silver Trust	-2.8	16.7	3.4
	플래티늄	PPLT	abrdn Physical Platinum Shares ETF	4.4	6.5	-9.7
	팔라듐	PALL	abrdn Physical Palladium Shares ETF	-1.0	-0.1	-33.8
	구리	CPER	United States Copper Index	-0.1	19.3	20.3
	알루미늄	ALUM	USCF Aluminum Strategy ETF	-0.9	13.0	-
	희토류	REMX	VanEck Rare Earth/Strat Mtls ETF	5.8	15.6	-31.8
	밀	WEAT	Teucrium Wheat ETF	0.4	2.6	-8.9
	설탕	CANE	Teucrium Sugar ETF	0.3	-14.2	-10.3
	옥수수	CORN	Teucrium Corn ETF	1.8	0.8	-12.6
	콩	SOYB	Teucrium Soybean ETF	2.6	2.0	-3.6
	탄소배출권	KRBN	KraneShares Global Carbon ETF	5.9	6.2	-4.8
외환	달러	UUP	Invesco DB US Dollar Bullish	-0.9	2.5	10.2
	유로	FXE	Invesco CurrencyShares® Euro Currency	0.8	0.3	-0.5
	스위스 프랑	FXF	Invesco CurrencyShares® Swiss Franc	0.8	-4.3	-2.3
	일본 엔	FXY	Invesco CurrencyShares® Japanese Yen	2.7	-3.2	-12.3
	영국 파운드	FXB	Invesco CcyShrs® British Pound Stlg	0.8	0.0	3.1
	캐나다 달러	FXC	Invesco CurrencyShares® Canadian Dollar	0.1	-1.0	2.0
	호주 달러	FXA	Invesco CcyShrs® Australian Dllr Trust	1.2	1.8	0.5
	신흥국 통화	CEW	WisdomTree Emerging Currency Strat ETF	1.1	1.6	4.4

자료: Bloomberg, 대신증권 Research Center

주: 수익률은 총수익률 기준

Global ETF Fund Flow

- 미국 주식, 미국 채권, 글로벌 주식 순으로 자금 유입. 업종형, 부동산, 대체투자 순으로 자금 유출
- 필수소비재, 산업재, 유틸리티 순으로 자금 유입. 에너지, 소재, 부동산 순으로 자금 유출

미국 상장 ETF 자산군별 주간 펀드플로우

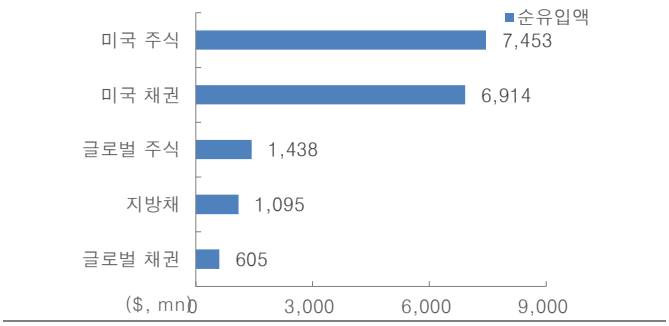

자료: Bloomberg, 대신증권 Research Center

미국 상장 ETF 주식 섹터별 주간 펀드플로우

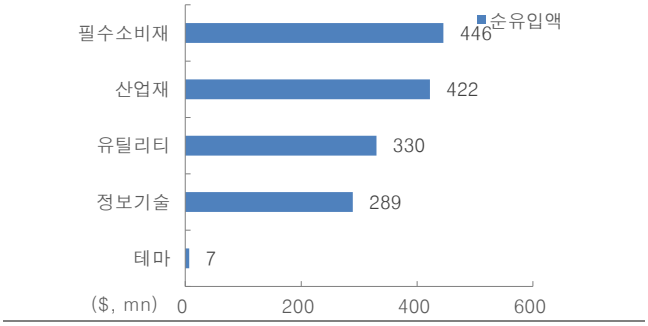

자료: Bloomberg, 대신증권 Research Center

자금유입 상위 10개

분류	티커	종목명	AUM (mn$)	FUNDFLOW(mn$)		
				1W	1M	1Y
미국 대형주	IVV	iShares Core S&P 500 ETF	440,163	2,537	1,710	55,194
미국 대형주	QQQ	Invesco QQQ Trust Series 1	251,918	1,464	649	18,435
미국 대형주	VOO	Vanguard 500 Index Fund:ETF	429,302	673	7,409	66,918
미국 초장기국채	TLT	iShares 20+ Year Treasury Bond ETF	47,050	635	-247	16,907
미국 종합주식	VTI	Vanguard Total Stock Market Index Fund:ETF	380,252	632	624	28,811
필수소비재 섹터	XLP	Consumer Staples Select Sector SPDR Fund	14,201	459	-399	-3,668
미국 CLO	JAAA	Janus Henderson AAA CLO ETF	7,799	455	1,214	6,098
미국 대형주 레버리지	QLD	ProShares Ultra QQQ	5,963	447	-135	-713
미국 대형주	SPLG	SPDR Portfolio S&P 500 ETF	33,207	439	1,512	12,461
미국 중기 투자등급 회사채	IGSB	iShares 1-5 Year Investment Grade Corporate Bd ETF	21,140	391	361	-2,994

자료: Bloomberg, 대신증권 Research Center

자금유출 하위 10개

분류	티커	종목명	AUM (mn$)	FUNDFLOW(mn$)		
				1W	1M	1Y
미국 대형주	SPY	SPDR S&P 500 ETF Trust	511,786	-2,848	-17,246	34,208
에너지 섹터	XLE	Energy Select Sector SPDR Fund	41,396	-985	-40	-1,394
부동산 섹터	IYR	iShares US Real Estate ETF	3,863	-544	-1,147	38
금 채굴	GDX	VanEck Gold Miners ETF	14,113	-338	-1,274	-905
원유/가스 생산	XOP	SPDR S&P Oil & Gas Exploration & Production ETF	4,297	-286	-449	-484
비트코인 현물	GBTC	Grayscale Bitcoin Trust	21,117	-277	-2,235	-17,462
금융 섹터	XLF	Financial Select Sector SPDR Fund	37,055	-267	176	-538
물가연동채권	TIP	iShares TIPS Bond ETF	18,433	-253	-442	-3,342
미국 중형주	MDY	SPDR S&P MidCap 400 ETF	21,259	-241	-231	-602
미국 대형주	DIA	SPDR Dow Jones Industrial Average ETF Trust	32,571	-233	-906	-2

자료: Bloomberg, 대신증권 Research Center

국내 상장

지역, 국가 증시 ETF: 중국 vs 유럽

- 주간 수익률 Top 3: 중국(A192090, 3.4)/신흥국(A195980, 2.5)/라틴(A105010, 1.7)
- 주간 수익률 Bottom 3: 유럽(A195930, -1.5)/S&P500(A360750, -1.2)/독일(A411860, -1.1)

지역, 국가 증시 주간 수익률 Top 5

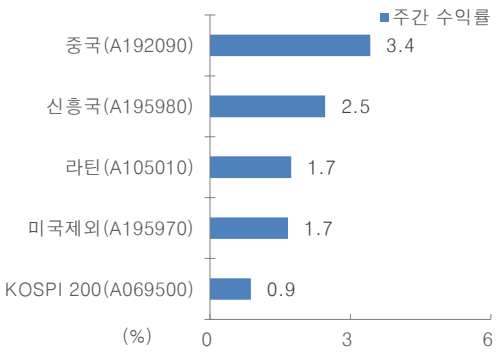

자료: Bloomberg, 대신증권 Research Center

지역, 국가 증시 주간 수익률 Bottom 5

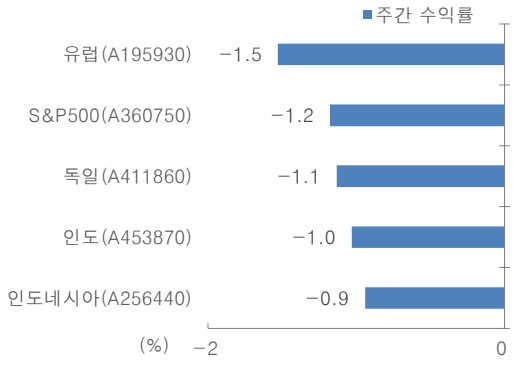

자료: Bloomberg, 대신증권 Research Center

지역, 국가 증시 ETF 리스트

대분류	중분류	티커	종목명	수익률(%)		
				1W	3M	1 년
주식	전세계	A189400	ARIRANG 글로벌MSCI(합성 H)	0.8	3.9	16.2
	선진국	A251350	KODEX 선진국MSCI World	-0.2	7.4	24.0
	미국제외	A195970	ARIRANG 선진국MSCI(합성 H)	1.7	3.7	8.5
	유럽	A195930	TIGER 유로스탁스50(합성 H)	-1.5	5.0	14.9
	신흥국	A195980	ARIRANG 신흥국MSCI(합성 H)	2.5	7.0	7.7
	S&P500	A360750	TIGER 미국S&P500	-1.2	6.2	26.6
	나스닥	A133690	TIGER 미국나스닥100	-0.9	3.8	37.3
	독일	A411860	KOSEF 독일DAX	-1.1	6.7	10.7
	일본	A241180	TIGER 일본니케이225	0.8	4.5	22.4
	KOSPI 200	A069500	KODEX 200	0.9	4.0	13.9
	코스닥 150	A229200	KODEX 코스닥150	0.4	11.0	11.8
	중국	A192090	TIGER 차이나CSI300	3.4	21.2	-7.4
	인도	A453870	TIGER 인도니프티50	-1.0	4.1	24.1
	인도네시아	A256440	ACE 인도네시아MSCI(합성)	-0.9	-4.6	-11.2
	필리핀	A261920	ACE 필리핀MSCI(합성)	0.3	-1.6	-1.5
	라틴	A105010	TIGER 라틴35	1.7	1.6	25.5
	멕시코	A291130	ACE 멕시코MSCI(합성)	-0.2	0.8	9.4
	베트남	A245710	ACE 베트남VN30(합성)	-0.2	5.5	11.2

자료: Bloomberg, 대신증권 Research Center
주: 수익률은 총수익률 기준

글로벌 업종/테마 ETF: 2차전지 vs 클라우드

- 주간 수익률 Top 3: 2 차전지(A394670, 5.4)/자율주행&전기차(A394660, 2.1)/로봇(A276990, 1.5)
- 주간 수익률 Bottom 3: 클라우드(A371450, -2.2)/명품(A354350, -1.6)/반도체(A446770, -1.3)

글로벌 업종/테마 주간 수익률 Top 5

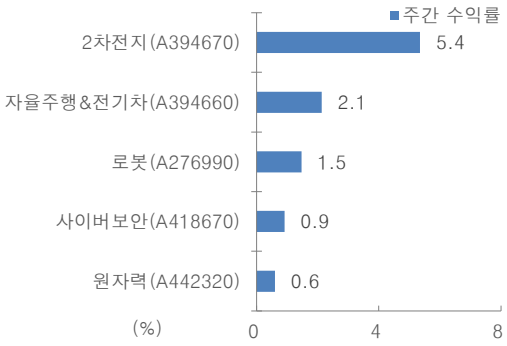

자료: Bloomberg, 대신증권 Research Center

글로벌 업종/테마 주간 수익률 Bottom 5

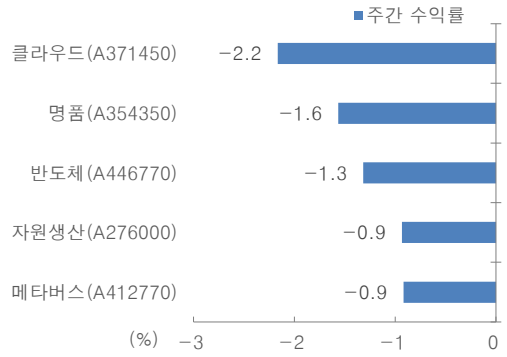

자료: Bloomberg, 대신증권 Research Center

글로벌 업종/테마 ETF 리스트

대분류	중분류	티커	종목명	수익률(%)		
				1W	3M	1 년
주식	자원생산	A276000	TIGER 글로벌자원생산기업(합성 H)	-0.9	6.0	1.7
	자율주행&전기차	A394660	TIGER 글로벌자율주행&전기차SOLACTIVE	2.1	6.6	11.3
	명품	A354350	HANARO 글로벌럭셔리S&P(합성)	-1.6	2.9	-4.2
	건강관리	A248270	TIGER S&P글로벌헬스케어(합성)	0.3	2.5	6.4
	반도체	A446770	ACE 글로벌반도체TOP4 Plus SOLACTIVE	-1.3	15.0	75.7
	2 차전지	A394670	TIGER 글로벌리튬&2차전지SOLACTIVE(합성)	5.4	13.5	-22.3
	메타버스	A412770	TIGER 글로벌메타버스액티브	-0.9	6.7	42.1
	AI	A456600	TIMEFOLIO 글로벌AI인공지능액티브	-0.9	17.6	-
	사이버보안	A418670	TIGER 글로벌사이버보안INDXX	0.9	-2.1	39.5
	클라우드	A371450	TIGER 글로벌클라우드컴퓨팅INDXX	-2.2	-8.6	25.8
	원자력	A442320	KBSTAR 글로벌원자력iSelect	0.6	8.6	68.2
	로봇	A276990	KODEX 글로벌로봇(합성)	1.5	2.4	6.1
	인프라	A269420	KODEX S&P글로벌인프라(합성)	-0.7	7.9	3.4

자료: Bloomberg, 대신증권 Research Center

주: 수익률은 총수익률 기준

미국/선진국 섹터/테마 ETF: 일본반도체 vs 에너지

- 주간 수익률 Top 3: 일본반도체(A465660, 5.1)/바이오(A203780, 3.9)/친환경(A391600, 3.3)
- 주간 수익률 Bottom 3: 에너지(A218420, -5.3)/금융(A453650, -2.8)/메타버스(A411420, -1.8)

미국/선진국 섹터/테마 주간 수익률 Top 5

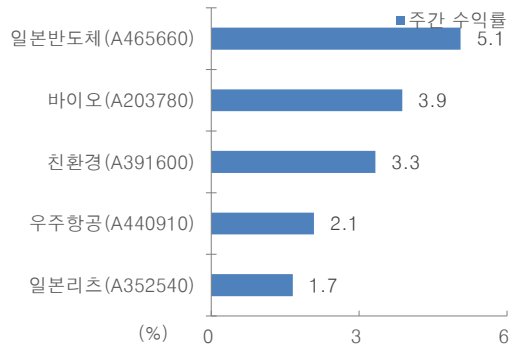

자료: Bloomberg, 대신증권 Research Center

미국/선진국 섹터/테마 주간 수익률 Bottom 5

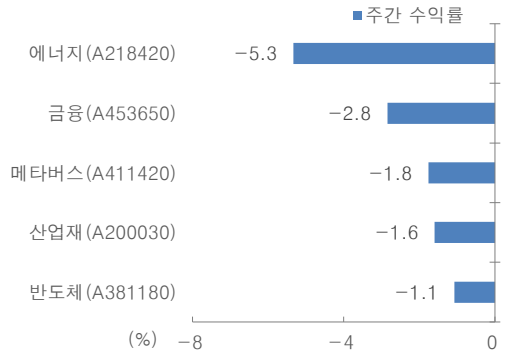

자료: Bloomberg, 대신증권 Research Center

미국/선진국 섹터/테마 ETF 리스트

대분류	중분류	티커	종목명	수익률(%)		
				1W	3M	1 년
주식	에너지	A218420	KODEX 미국S&P500에너지(합성)	-5.3	13.9	16.1
	산업재	A200030	KODEX 미국S&P500산업재(합성)	-1.6	9.0	25.0
	경기소비재	A453660	KODEX 미국S&P500경기소비재	0.7	4.8	25.0
	필수소비재	A453630	KODEX 미국S&P500필수소비재	-0.7	5.9	2.3
	건강관리	A453640	KODEX 미국S&P500헬스케어	-0.8	1.9	8.9
	금융	A453650	KODEX 미국S&P500금융	-2.8	7.9	28.9
	IT	A463680	KODEX 미국S&P500테크놀로지	-0.7	2.1	-
	통신	A463690	KODEX 미국S&P500통신서비스	-0.4	6.5	-
	유틸리티	A463640	KODEX 미국S&P500유틸리티	0.9	13.9	-
	우주항공	A440910	WOORI 미국S&P우주항공&디펜스	2.1	9.8	23.9
	바이오	A203780	TIGER 미국나스닥바이오	3.9	-0.8	5.6
	테크	A381170	TIGER 미국테크TOP10 INDXX	0.0	9.8	58.1
	반도체	A381180	TIGER 미국필라델피아반도체나스닥	-1.1	10.0	58.1
	친환경	A391600	ACE 미국친환경그린테마INDXX	3.3	-2.0	-10.6
	메타버스	A411420	KODEX 미국메타버스나스닥액티브	-1.8	5.5	49.9
	고배당	A458730	TIGER 미국배당다우존스	-0.9	4.5	-
	리츠	A182480	TIGER 미국MSCI리츠(합성 H)	0.3	-4.7	2.6
	유럽명품	A456250	KODEX 유럽명품TOP10 STOXX	-0.8	6.6	-3.3
	일본반도체	A465660	TIGER 일본반도체FACTSET	5.1	6.7	-
리츠	일본리츠	A352540	KODEX TSE일본리츠(H)	1.7	4.0	5.4
	싱가포르리츠	A316300	ACE 싱가포르리츠	-0.9	-5.3	-9.8

자료: Bloomberg, 대신증권 Research Center
주: 수익률은 총수익률 기준

국내 섹터, 업종 ETF: 화장품 vs 보험

- 주간 수익률 Top 3: 화장품(A228790, 8.0)/필수소비재(A266410, 4.7)/에너지화학(A139250, 3.8)
- 주간 수익률 Bottom 3: 보험(A140700, -4.0)/조선해운(A441540, -2.3)/중공업(A139230, -1.6)

국내 섹터, 업종 주간 수익률 Top 5

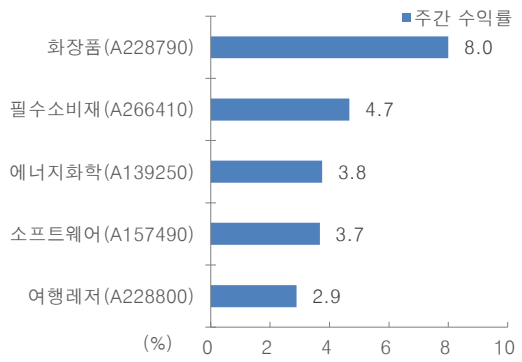

자료: Bloomberg, 대신증권 Research Center

국내 섹터, 업종 주간 수익률 Bottom 5

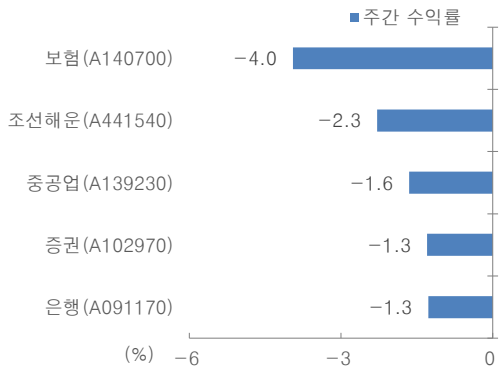

자료: Bloomberg, 대신증권 Research Center

국내 섹터, 업종 ETF 리스트

대분류	중분류	티커	종목명	수익률(%)		
				1W	3M	1 년
주식	에너지화학	A139250	TIGER 200 에너지화학	3.8	-8.0	-19.7
	철강	A117680	KODEX 철강	2.7	-1.7	-0.4
	중공업	A139230	TIGER 200 중공업	-1.6	20.7	32.6
	조선해운	A441540	HANARO Fn조선해운	-2.3	11.0	20.1
	운송	A140710	KODEX 운송	1.9	-11.2	2.7
	건설	A117700	KODEX 건설	0.8	1.7	-4.6
	자동차	A091180	KODEX 자동차	-1.0	3.7	17.6
	화장품	A228790	TIGER 화장품	8.0	23.8	34.9
	여행레저	A228800	TIGER 여행레저	2.9	0.4	-9.0
	필수소비재	A266410	KODEX 필수소비재	4.7	8.7	-2.6
	건강관리	A143860	TIGER 헬스케어	1.5	10.9	25.6
	은행	A091170	KODEX 은행	-1.3	5.0	39.4
	증권	A102970	KODEX 증권	-1.3	-0.8	23.6
	보험	A140700	KODEX 보험	-4.0	0.1	22.6
	IT	A139260	TIGER 200 IT	0.7	7.8	13.0
	반도체	A396500	TIGER Fn반도체TOP10	-0.5	22.3	60.4
	소프트웨어	A157490	TIGER 소프트웨어	3.7	-10.4	-7.3
	지주	A307520	TIGER 지주회사	1.1	-3.8	15.4
	리츠인프라	A329200	TIGER 리츠부동산인프라	0.7	5.2	6.0

자료: Bloomberg, 대신증권 Research Center
주: 수익률은 총수익률 기준

국내 업종/테마 ETF: 의료기기 vs 고배당

- 주간 수익률 Top 3: 의료기기(A464610, 4.1)/중국소비(A150460, 4.1)/5G(A367760, 3.9)
- 주간 수익률 Bottom 3: 고배당(A161510, -1.9)/원자력(A434730, -1.8)/방산(A449450, -1.7)

국내 업종/테마 주간 수익률 Top 5

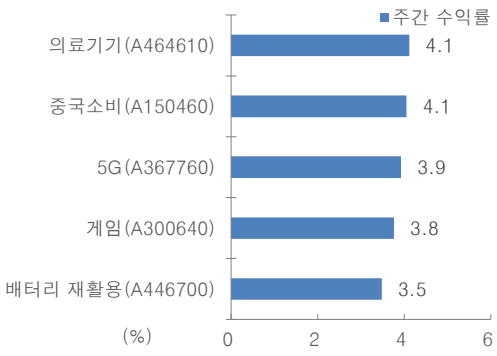

자료: Bloomberg, 대신증권 Research Center

국내 업종/테마 주간 수익률 Bottom 5

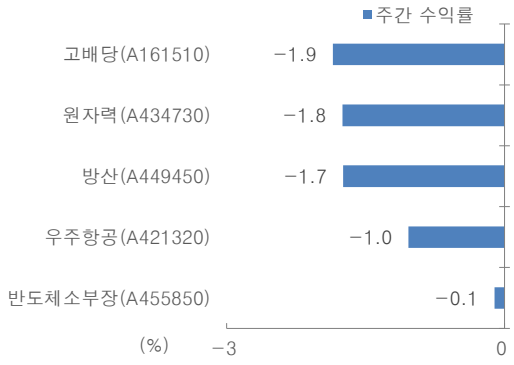

자료: Bloomberg, 대신증권 Research Center

국내 업종/테마 ETF 리스트

대분류	중분류	티커	종목명	수익률(%)		
				1W	3M	1 년
주식	우주항공	A421320	ARIRANG 우주항공&UAM iSelect	-1.0	17.1	25.0
	방산	A449450	ARIRANG K방산Fn	-1.7	33.4	32.7
	e 커머스	A322400	HANARO e커머스	2.6	-8.4	-8.1
	중국소비	A150460	TIGER 중국소비테마	4.1	10.5	-5.9
	코스닥바이오	A261070	TIGER 코스닥150바이오테크	0.4	28.4	49.2
	의료기기	A464610	SOL 의료기기소부장Fn	4.1	9.3	-
	반도체소부장	A455850	SOL 반도체소부장Fn	-0.1	22.1	57.5
	게임	A300640	KBSTAR 게임테마	3.8	-6.5	-21.2
	K-POP	A395290	HANARO Fn K-POP&미디어	2.7	-1.9	-28.4
	메타버스	A401470	KODEX K-메타버스액티브	2.3	0.7	-17.1
	5G	A367760	KBSTAR Fn5G테크	3.9	16.5	47.7
	2 차전지	A305540	TIGER 2차전지테마	1.6	-0.9	-20.4
	2 차전지소재	A462010	TIGER 2차전지소재Fn	0.5	-3.5	-
	배터리 재활용	A446700	KBSTAR 배터리 리사이클링iSelect	3.5	1.2	-19.0
	신재생에너지	A385510	KODEX K-신재생에너지액티브	1.7	34.4	30.1
	로봇	A445290	KODEX K-로봇액티브	1.5	-1.0	15.3
	AI	A470310	UNICORN 생성형AI강소기업액티브	0.4	2.3	-
	원자력	A434730	HANARO 원자력iSelect	-1.8	38.4	54.9
	수소	A367770	KBSTAR Fn수소경제테마	0.6	2.0	-8.5
	ESG	A290130	KBSTAR ESG사회책임투자	0.7	4.3	21.7
	고배당	A161510	ARIRANG 고배당주	-1.9	2.3	26.2

자료: Bloomberg, 대신증권 Research Center

주: 수익률은 총수익률 기준

중국 업종/테마 ETF: 항생테크 vs 태양광

- 주간 수익률 Top 3: 항셍테크(A371160, 5.5)/메타버스(A428510, 5.5)/전기차(A371460, 4.9)
- 주간 수익률 Bottom 3: 태양광(A413220, 1.5)/클린에너지(A396510, 2.1)/내수소비(A454180, 2.5)

중국 업종/테마 주간 수익률 Top 5

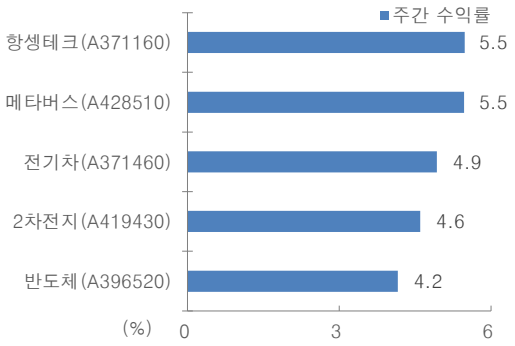

자료: Bloomberg, 대신증권 Research Center

중국 업종/테마 주간 수익률 Bottom 5

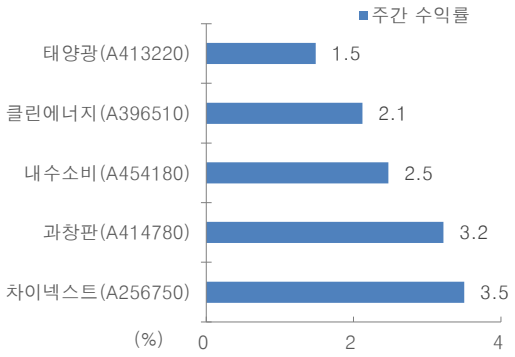

자료: Bloomberg, 대신증권 Research Center

중국 업종/테마 ETF 리스트

대분류	중분류	티커	종목명	수익률(%)		
				1W	3M	1 년
주식	내수소비	A454180	KOSEF 차이나내수소비TOP CSI	2.5	26.3	-6.1
	메타버스	A428510	KODEX 차이나메타버스액티브	5.5	20.8	11.0
	태양광	A413220	SOL 차이나태양광CSI(합성)	1.5	11.0	-41.0
	반도체	A396520	TIGER 차이나반도체FACTSET	4.2	24.8	-20.7
	2 차전지	A419430	KODEX 차이나2차전지MSCI(합성)	4.6	28.9	-25.7
	바이오테크	A371470	TIGER 차이나바이오테크SOLACTIVE	3.8	18.6	-23.6
	클린에너지	A396510	TIGER 차이나클린에너지SOLACTIVE	2.1	19.4	-27.2
	전기차	A371460	TIGER 차이나전기차SOLACTIVE	4.9	30.8	-24.9
	항셍테크	A371160	TIGER 차이나항셍테크	5.5	34.2	6.0
	차이넥스트	A256750	KODEX 차이나심천ChiNext(합성)	3.5	25.5	-21.3
	과창판	A414780	TIGER 차이나과창판STAR50(합성)	3.2	18.8	-29.6

자료: Bloomberg, 대신증권 Research Center
주: 수익률은 총수익률 기준

해외 채권 ETF: 유로존 국채 vs 미국단기

- 주간 수익률 Top 3: 유로존 국채(456100, 2.3)/미국 30 년(H)(453850, 1.3)/미국장기회사채(332620, 0.7)
- 주간 수익률 Bottom 3: 미국단기(329750, -0.9)/단기회사채(437350, -0.5)/하이일드(468380, -0.3)

해외 채권 주간 수익률 Top 5

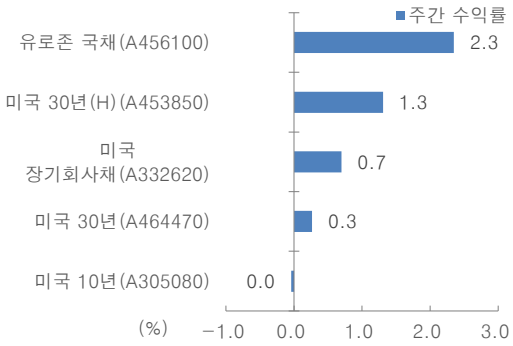

자료: Bloomberg, 대신증권 Research Center

해외 채권 주간 수익률 Bottom 5

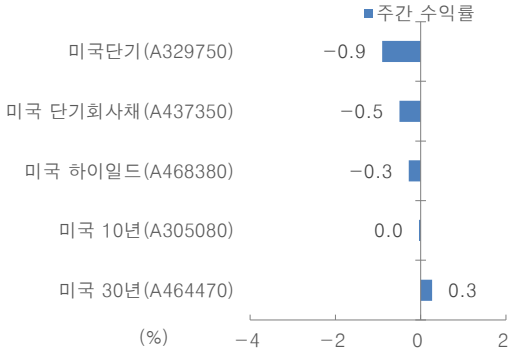

자료: Bloomberg, 대신증권 Research Center

해외 채권 ETF 리스트

대분류	중분류	티커	종목명	수익률(%)		
				1W	3M	1 년
미국 국채	미국단기	A329750	TIGER 미국달러단기채권액티브	-0.9	4.1	6.4
	미국 10 년	A305080	TIGER 미국채10년선물	0.0	-0.6	-3.3
	미국 30 년	A464470	ARIRANG 미국채30년액티브	0.3	-6.0	-
	미국 30 년(H)	A453850	ACE 미국30년국채액티브(H)	1.3	-9.1	-15.1
미국 회사채	미국 단기회사채	A437350	KBSTAR 미국단기투자등급회사채액티브	-0.5	3.0	5.9
	미국 장기회사채	A332620	ARIRANG 미국장기우량회사채	0.7	-3.7	-2.3
	미국 하이일드	A468380	KODEX iShares미국하이일드액티브	-0.3	4.4	-
유럽 국채	유로존 국채	A456100	HANARO 유로존국채25년플러스(합성 H)	2.3	-3.8	-

자료: Bloomberg, 대신증권 Research Center
주: 수익률은 총수익률 기준

국내 채권 ETF: 국고채 30년 vs 은행채

- 주간 수익률 Top 3: 국고채 30 년(A451600, 1.7)/국고채 10 년(A148070, 0.7)/물가채(A430500, 0.6)
- 주간 수익률 Bottom 3: 은행채(A273140, 0.1)/CD 금리(A357870, 0.1)/MMF(A455890, 0.1)

국내 채권 주간 수익률 Top 5

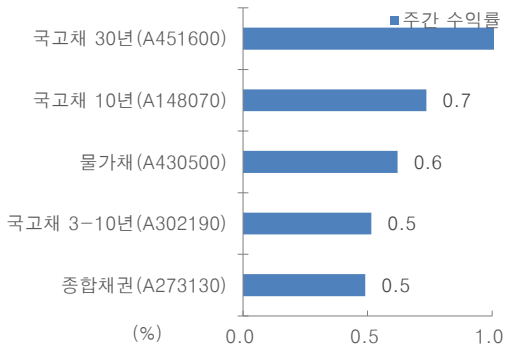

자료: Bloomberg, 대신증권 Research Center

국내 채권 주간 수익률 Bottom 5

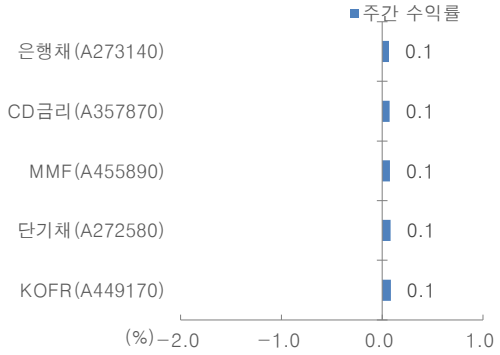

자료: Bloomberg, 대신증권 Research Center

국내 채권 ETF 리스트

대분류	중분류	티커	종목명	수익률(%)		
				1W	3M	1 년
종합	종합채권	A273130	KODEX 종합채권(AA-이상)액티브	0.5	-0.1	3.5
단기	MMF	A455890	KBSTAR 머니마켓액티브	0.1	1.0	-
	CD 금리	A357870	TIGER CD금리투자KIS(합성)	0.1	0.9	3.7
	KOFR	A449170	TIGER KOFR금리액티브(합성)	0.1	0.9	3.7
국채	단기채	A272580	TIGER 단기채권액티브	0.1	0.9	3.6
	국고채 3 년	A114260	KODEX 국고채3년	0.2	0.0	2.6
	국고채 3-10 년	A302190	TIGER 중장기국채	0.5	-0.9	1.6
	국고채 10 년	A148070	KOSEF 국고채10년	0.7	-1.6	1.2
	국고채 30 년	A451600	ARIRANG 국고채30년액티브	1.7	-3.7	1.5
기타	물가채	A430500	KOSEF 물가채KIS	0.6	1.3	6.0
	은행채	A273140	KODEX 단기변동금리부채권액티브	0.1	0.9	3.7
	회사채	A438330	TIGER 투자등급회사채액티브	0.2	1.0	5.4

자료: Bloomberg, 대신증권 Research Center
주: 수익률은 총수익률 기준

원자재, 외환 ETF: 탄소배출권 vs WTI

- 주간 수익률 Top 3: 탄소배출권(A400570, 5.1)/콩(A138920, 2.5)/농산물(A137610, 0.7)
- 주간 수익률 Bottom 3: WTI(A261220, -5.8)/팔라듐(A334690, -5.8)/은(A144600, -4.0)

국내 원자재, 외환 주간 수익률 Top 5

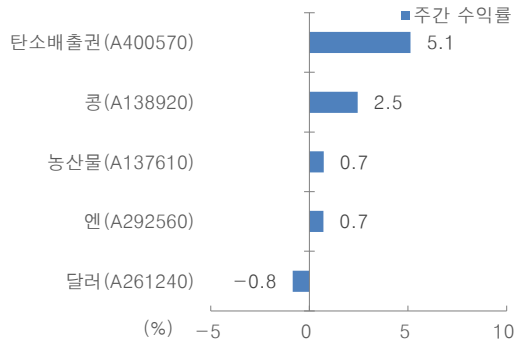

자료: Bloomberg, 대신증권 Research Center

국내 원자재, 외환 주간 수익률 Bottom 5

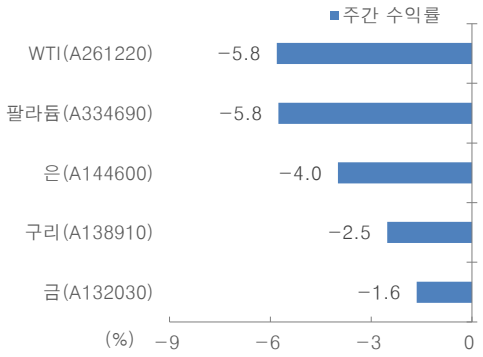

자료: Bloomberg, 대신증권 Research Center

원자재, 외환 ETF 리스트

대분류	중분류	티커	종목명	수익률(%)		
				1W	3M	1 년
원자재	구리	A138910	KODEX 구리선물(H)	-2.5	16.3	12.4
	금	A132030	KODEX 골드선물(H)	-1.6	11.1	9.5
	은	A144600	KODEX 은선물(H)	-4.0	14.0	-0.3
	팔라듐	A334690	KBSTAR 팔라듐선물(H)	-5.8	-4.3	-37.5
	WTI	A261220	KODEX WTI원유선물(H)	-5.8	9.0	16.8
	농산물	A137610	TIGER 농산물선물Enhanced(H)	0.7	-1.7	-12.9
	콩	A138920	KODEX 콩선물(H)	2.5	-0.9	-6.2
환	달러	A261240	KODEX 미국달러선물	-0.8	4.2	6.9
	엔	A292560	TIGER 일본엔선물	0.7	-2.1	-10.7
	탄소배출권	A400570	KODEX 유럽탄소배출권선물ICE(H)	5.1	15.9	-21.3

자료: Bloomberg, 대신증권 Research Center
주: 수익률은 총수익률 기준

국내/미국 주간 신규 상장 ETF 리스트

[국내]

티커	ETF 명	총보수 (%)	기초자산	상장일
A479520	KBSTAR KOFR금리액티브(합성)	0.02	국내 단기금리	2024.04.30
A480460	WOORI 한국부동산TOP3플러스	0.25	국내 리츠	2024.04.30
A481060	KODEX 미국30년국채+12%프리미엄(합성 H)	0.25	미국 장기국채 전략	2024.04.30

자료: Quantiwise, 대신증권 Research Center

[미국]

티커	ETF명	총보수 (%)	기초자산	상장일
AGMI	Themes Silver Miners ETF	0.35	글로벌 주식(업종테마)	2024.05.02
AGGS	Harbor Disciplined Bond ETF	0.35	미국 채권	2024.05.01
JHHY	JHancock High Yield ETF	0.89	미국 하이일드	2024.05.01
CRSH	YieldMax Short TSLA Option Inc Strgy ETF	0.99	미국 개별주식(전략테마)	2024.05.01
ERNZ	TrueShares Active Yield ETF	0.75	미국 주식(전략테마)	2024.04.30
MAYU	AllianzIM US Equity Buffer15 Unc May ETF	0.74	미국 주식 버퍼	2024.04.30
SIXZ	AllianzIM US Lrg Cp 6M Bfr10 May/Nov ETF	0.74	미국 대형주 버퍼	2024.04.30
IMAY	Innovator Intl Dev Pwr Bffr ETF - May	0.85	선진국 주식 버퍼	2024.04.30
CPSM	Calamos S&P 500 Struct Alt Prot ETF-May	0.69	미국 대형주(전략테마)	2024.04.30
WEEI	Westwood Salient Enhanced Engy Inc ETF	0.85	미국 주식(업종테마)	2024.04.30
MAYP	PGIM US Large-Cap Buffer 12 ETF - May	0.50	미국 대형주 버퍼	2024.04.30
PBMY	PGIM US Large-Cap Buffer 20 ETF - May	0.50	미국 대형주 버퍼	2024.04.30
TOGA	Tremblant Global ETF	0.69	글로벌 주식	2024.04.30
RND	First Trust Bloomberg R&D Leaders ETF	0.60	미국 주식(전략테마)	2024.04.29

자료: Bloomberg, 대신증권 Research Center

Compliance Notice

금융투자업규정 4-20조 1항5호사목에 따라 작성일 현재 사전고지와 관련한 사항이 없으며, 당사의 금융투자분석사는 자료작성일 현재 본 자료에 관련하여 재산적 이해관계가 없습니다. 당사의 금융투자분석사는 본 자료의 작성과 관련하여 외부 부당한 압력이나 간섭을 받지 않고 본인의 의견을 정확하게 반영하였습니다.
(작성자: 조승빈)

본 자료는 투자자들의 투자판단에 참고가 되는 정보제공을 목적으로 배포되는 자료입니다. 본 자료에 수록된 내용은 당사 Research Center의 추정치로서 오차가 발생할 수 있으며 정확성이나 완벽성은 보장하지 않습니다. 본 자료를 이용하시는 분은 동 자료와 관련한 투자의 최종 결정은 자신의 판단으로 하시기 바랍니다.