Daily Metal Bulletin

NH FUTURES

2024-05-08

NH선물 준법감시인 심의필 제24-02호 (2024.01.08~2025.01.10)

Consulting/ Dealing Room: (02) 3774-0311 ~ 0321 FAX: (02) 761-2264 / 2265 글로벌상품영업팀

Base Metals

	전일 종가	금 일 시가	고가(B)	저가(A)	종가(A)	변동폭	Cash - 3M BID	ASK	미결제약정(O/I) 전일	변동폭
전기동(Cash)	9,888.29	9,866.85	9,869.85	9,682.85	9,755.35	-132.94				
전기동(3M)	10,021.50	10,003.50	10,006.50	9,819.50	9,892.00	-129.50	-138.65	-136.65	334,099	-22
알루미늄(Cash)	2,518.97	2,517.08	2,519.08	2,472.08	2,495.58	-23.39				
알루미늄(3M)	2,564.00	2,564.00	2,566.00	2,519.00	2,542.50	-21.50	-50.92	-46.92	679,853	-4,225
아연	2,943.50	2,947.50	2,947.50	2,856.00	2,906.50	-37.00	-37.14	-35.14	239,524	-3,216
납 (연)	2,245.00	2,242.00	2,254.00	2,212.00	2,232.50	-12.50	-46.96	-44.96	140,831	825
니켈	19,205.00	19,135.00	19,135.00	18,585.00	18,860.00	-345.00	-193.22	-183.22	206,364	2,021
주석	32,635.00	32,560.00	32,560.00	31,835.00	32,110.00	-525.00	90.00	100.00	19,943	-223

* Base Metal 종가는 COMEX 종료시점 기준 (LONDON 18시00분)

2. LME Official Settlement Prices (AM 2nd Ring)

	금 일 Cash	3M	당월평균 Cash	전월평균 Cash	3M
전기동	9740.00	9875.00	9755.00	9482.43	9596.07
알루미늄	2488.00	2530.00	2516.40	2497.88	2526.40
아연	2860.00	2893.00	2866.00	2730.52	2755.19
납 (연)	2187.00	2228.00	2167.90	2129.67	2163.14
니켈	18510.00	18720.00	18610.00	18173.81	18375.48
주석	32650.00	32450.00	31960.00	31844.76	31710.24

3. LME Evening Valuation

	LME 정산가 (LONDON 17시00분) Cash	3M	May	Jun	Jul
전기동	9767.35	9904.00	9776.10	9829.37	9874.49
알루미늄	2500.08	2549.00	2501.04	2520.60	2537.40
아연	2869.36	2905.50	2873.41	2884.33	2901.08
납 (연)	2183.04	2229.00	2186.04	2207.54	2223.06
니켈	18696.78	18885.00	18715.28	18782.37	18850.22
주석	32094.00	31999.00	32119.00	31974.00	31979.00

EV Metals

품목	코발트 (LME Fastmarket MB)		리튬 (LME Fastmarket MB)	
기준일	2024-05-08	2024-05-08	2024-05-08	2024-05-08
만기월물	May24	Jul24	May24	Jul24
종가	25964.44	26283.87	14350.00	14350.00
전일대비등락	-270.57	-66.14	0.00	0.00
등락%	-1.04%	-0.25%	0.00%	0.00%

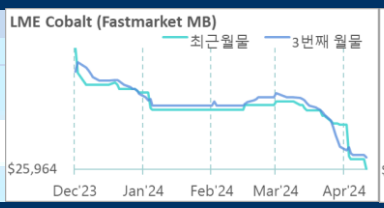

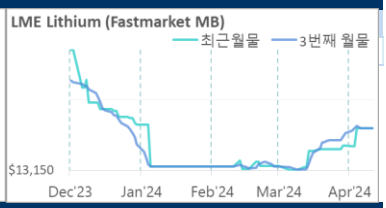

LME BASE METALS PRICE

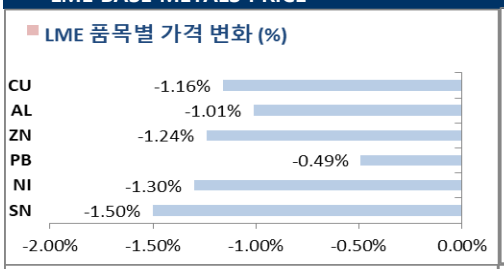

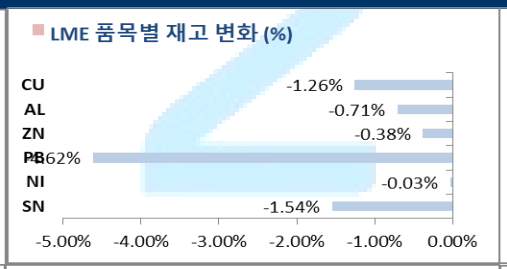

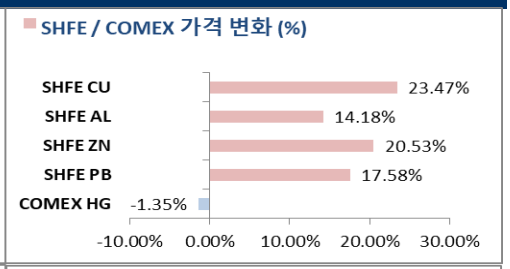

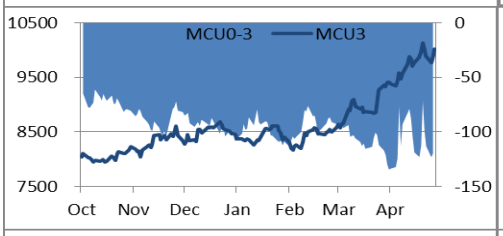

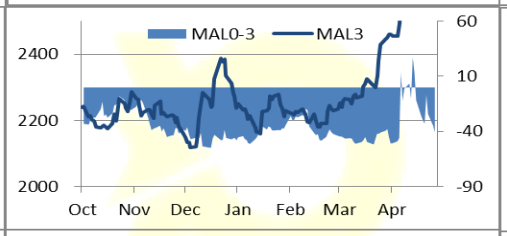

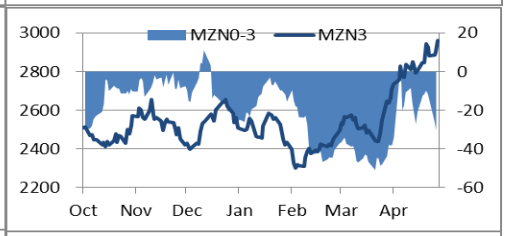

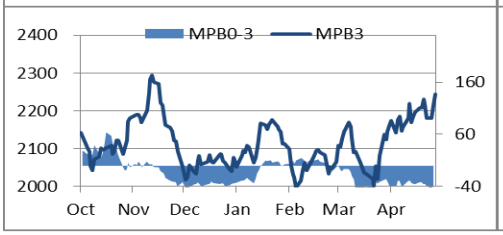

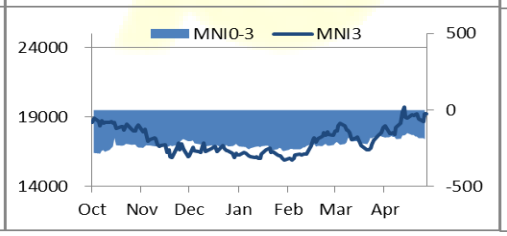

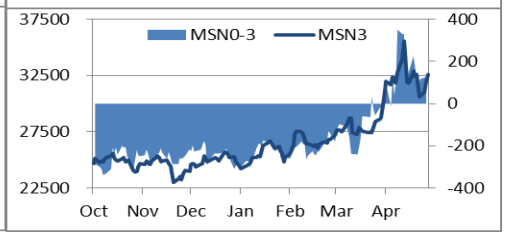

4. LME Stocks

	전일 최종재고	반입 (IN)	반출 (OUT)	금일 최종재고	변동폭	ON WRNT	CANCELLED WRNT	CW 변동폭
전기동	107350	275	1625	**106000**	-1350	90125	15875	-1325
알루미늄	486050	0	3450	**482600**	-3450	220000	262600	-3450
아연	253725	0	975	**252750**	-975	211475	41275	10625
납 (연)	258800	0	11950	**246850**	-11950	158400	88450	-11050
니켈	79896	0	24	**79872**	-24	74664	5208	588
주석	4855	115	190	**4780**	-75	4420	360	-185

5. SHFE 재고

* 상해 재고는 주간 단위로 업데이트 됩니다.

	04/19 재고	변동량	변동율	04/26 재고
전기동	300045	-12547	-4.18%	**287498**
알루미늄	228537	-4678	-2.05%	**223859**
아연	131747	-3955	-3.00%	**127792**
납 (연)	51746	-3425	-6.62%	**48321**

6. SHFE/ COMEX

기준환율 USD/CNY = 7.2260

SHFE	전일 SETTLE	금일 시가	금일 고가	금일 저가	금일 종가	금일 SETTLE	($/Ton)	변동폭	($/Ton)	거래량
Shanghai Futures Exchange (SHFE)							(단위:CNY)			
CU JUN4	**64,930**	80520	80890	79410	80170	**80170**	**11094.66**	15240.00	2108.32	116500
AL JUN4	**17,945**	20600	20655	20375	20490	**20490**	**2835.59**	2545.00	352.08	192114
ZN JUN4	**19,340**	23395	23585	23065	23310	**23310**	**3225.85**	3970.00	549.21	202491
PB JUN4	**15,220**	17750	18055	17740	17895	**17895**	**2476.47**	2675.00	370.06	83247
NI JUN4	**163,980**	143580	144720	140650	142790	**142790**	**19760.59**	-21190.00	-2931.45	221666
SN JUN4	**209,330**	261200	263680	256630	260830	**260830**	**36096.04**	51500.00	7124.58	137411
COMEX										
CU JUL24	4.6055	4.5915	4.5980	4.5050	4.5425	**4.5425**	**10014.49**	-0.0630	-138.89	71,894

7. SHFE-LME SPREAD

	CNY=	LME 3M (CNY)	LME 최근월물 (CNY)	증치세	LME 3M (CNY incl.증치세)	LME 최근월물 (CNY incl.증치세)	SHFE 3개월물	SHFE 최근월물	SHFE-LME 최근월물 (USD)
CU	7.2285	71,385	70,461	13%	80,665	79,620	80,340	80,170	**76.03**
AL	7.2285	18,303	17,956	13%	20,682	20,290	20,500	20,490	**27.65**
ZN	7.2285	21,049	20,817	13%	23,786	23,524	23,370	23,310	**-29.56**
PB	7.2285	16,116	15,805	13%	18,211	17,860	17,795	17,895	**4.83**
NI	7.2285	134,450	133,223	13%	151,929	150,542	143,590	142,790	**-1072.46**
SN	7.2285	230,011	230,878	13%	259,912	260,892	261,790	260,830	**-8.64**

Market Factors

1. 주요시장 DATA

Updated at : 02:00:03 AM

	S&P	다우존스	미국채 (10Y)	WTI	달러/원	유로화	일본엔화	호주달러	남아공화	LMEX
종가	5180.61	38961.65	108 29/32	78.80	1364.84	1.0748	155.5600	0.6578	18.5752	4254.10
전일비	-7.09	77.39	- 4/32	0.42	7.25	-0.0023	1.05	0.00	0.08	-56.3000
%CHG	-0.14 %	0.20 %	-0.11 %	0.54 %	0.53 %	-0.21 %	0.67 %	-0.40 %	0.44 %	-1.32 %

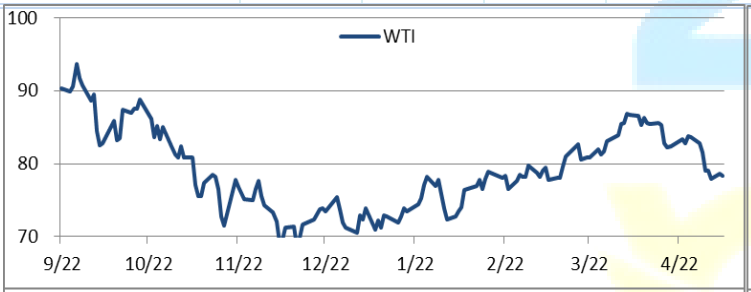

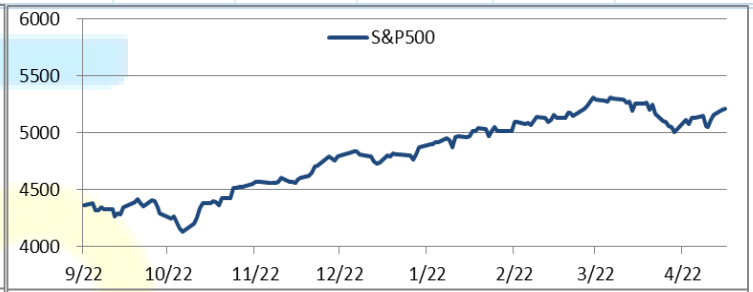

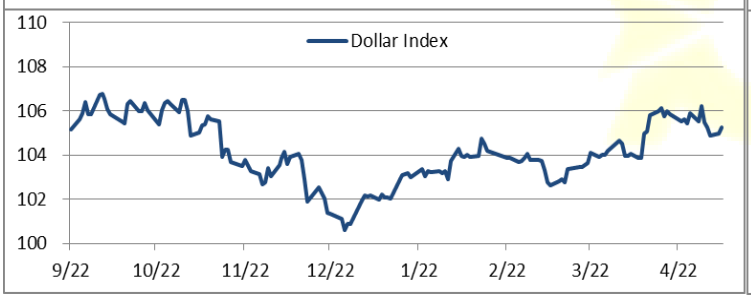

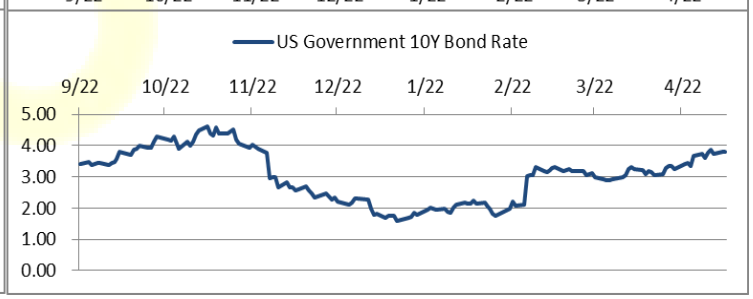

Precious Metals

1. Spot Precious Metals (LBMA/ LPPM)

(단위: USD)

	SPOT			LBMA / LPPM Price(구 London Fix)	
	현재가 (ASK)	고가	저가	AM	PM
GOLD	**2317.36**	2321.36	2304.02		
SILVER	**27.421**	27.480	27.013		
PLATINUM	**975.80**	981.80	964.80	**968.00**	**967.00**
PALLADIUM	**955.75**	975.85	950.75	**966.00**	**952.00**

2. COMEX Futures

(단위: USD)

	시가 (OPEN)	고가 (HIGH)	저가 (LOW)	종가 (CLOSE)	변동폭 (CHG)	거래량 (VOL)	미결제 약정(O/I)		거래소 재고	
							금일	변동폭	금일재고	변동폭
GOLD JUN24	2322	2329.60	2311.40	**2324.90**	0.70	165064	351175	-26830	17617778	-96614
SILVER MAY24	27.27	27.42	27.27	**27.42**	0.12	114	607	-24	295771511	126814
PLATINUM JUL24	988	991.50	972.00	**983.00**	-5.40	24541	66775	792	200799	0
PALLADIUM JUN24	974	981.00	950.50	**955.50**	-24.20	4030	21229	-449	51464	0

3. TOCOM Futures

(단위: JPY)

	시가 (OPEN)	고가 (HIGH)	저가 (LOW)	종가 (CLOSE)	변동폭 (CHG)	거래량 (VOL)	미결제 약정(O/I)	
							금일	변동폭
GOLD APR25	11560.0	11617.0	11525.0	**11603.0**	22.0	14545	**21073**	**669**
SILVER APR25	0.0	0.0	0.0	**0.0**	0.0	0	**31**	**0**
PLATINUM APR25	4864	4869	4812	**4861**	2	4543	**7608**	**928**
PALLADIUM APR25	0	0	0	**0**	0	0	**0**	**0**

4. SHFE Futures

SHFE	전일 SETTLE	금 일				금일 SETTLE	($/Toz)	변동폭	($/Toz)	거래량
		시가	고가	저가	종가					
SHFE GOLD MAY4	**444.54**	548.96	550.98	547.1	549.32	**549.32**	76.02	104.78	466.19	139701

LBMA/LPPM PRECIOUS METAL PRICES

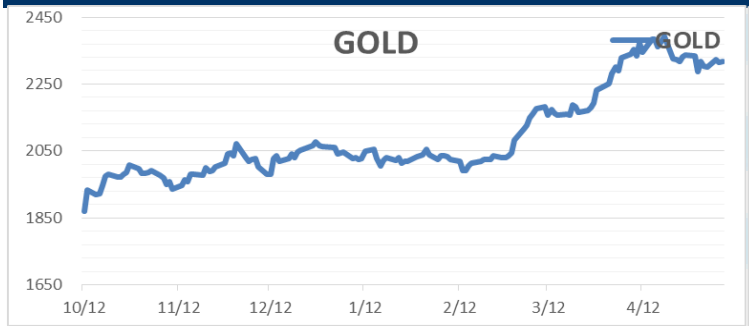

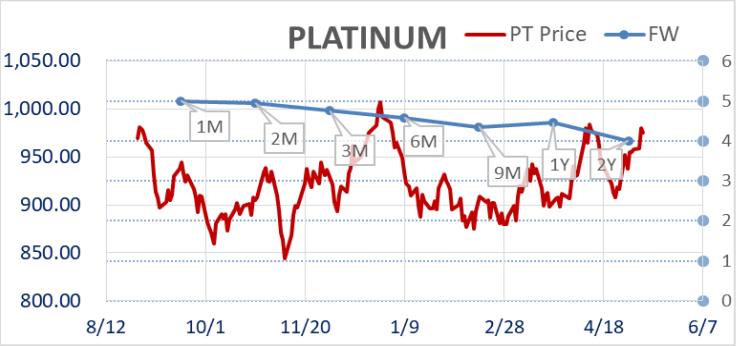

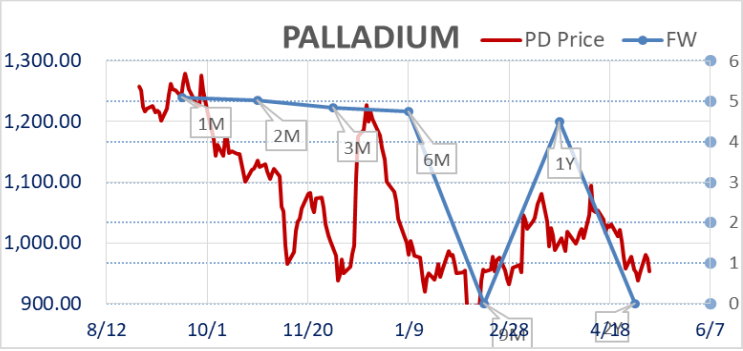

Top News

1. 인도네시아 정부는 Nickel 매장량이 신규 Smelter들이 소화할 수 있을 정도로 풍부하다고 밝혔다. Mohamad Faizia는 High-Grade Nickel 매장량은 2035년까지 이어질 것이고 Low-grade Nickel 매장량은 2069년까지 이어질 것이라고 예상하였다. 인도네시아의 High-grade Nickel은 주로 NPI 생산에 이용되며 Low-grade Nickel의 경우 주로 EV 배터리 생산에 이용된다.

2. Equinor는 Standard Lithium Limited가 소유한 Arkansas주 남서부와 Texas주 동부에 있는 Lithium 프로젝트의 지분 45%를 매입하기 위한 협상을 진행 중인 것으로 알려졌다. Equinor는 우선적으로 프로젝트 비용 3천만 달러를 지불하고 최대 3천300만 달러까지 추가로 지불할 예정이다. 만약 최종적인 투자가 결정된다면 Equinor는 총 7천만 달러를 투자하게 된다.

금일 주요 경제지표						
- 미국 3월 도매재고 MM	발표:	-0.40%	예상:	-0.40%	이전:	-0.40%
- 미국 주간 MBA 주택융자 신청지수	발표:	2.60%	예상:	-	이전:	-2.30%
명일 주요 경제지표						
- 중국 4월 수출	발표:		예상:	1.30%	이전:	7.50%
- 중국 4월 수입	발표:		예상:	4.70%	이전:	-1.90%
- 중국 4월 무역수지	발표:		예상:	$81.00b	이전:	$58.55b
- 미국 주간 신규 실업수당 청구 건 수	발표:		예상:	213k	이전:	208k

Comment

- 뉴욕증시, 대중 반도체 수출 면허 취소, 연준 금리경로 관심 커지며 혼조 출발
- 비철금속, 달러 강세에 차익실현 매도세, 일제히 약세 마감

금일 뉴욕증시는 보합권 혼조세로 하루를 시작했다. 다우지수가 소폭 오른 반면, S&P와 나스닥은 약보합권을 보이고 있으며, 투자자들은 미국의 대중 무역 압박 소식 및 연준의 금리 경로에 관심을 모았다. 로이터 통신과 FT는 전일 미국 상무부가 일부 반도체 품목에 대해 화웨이향 수출 면허를 취소했다는 소식을 전해졌으며, 상무부가 AI 관련 소프트웨어 수출에 대해서도 추가 제재를 검토하고 있다고 보도했다. 이 때문에 중국으로 반도체 수출 관련주들이 대체로 약세를 나타냈으며, 추가 제재 가능성도 기술주 전반의 모멘텀을 약화시켰다. 연준 인사의 매파적 발언도 시장 투심에는 부정적으로 작용했는데, 닐 카시카리 미니애폴리스 연은 총재가 올해 추가 금리인상도 배제할 수 없다고 발언한 점이 시장 참여자들의 경계감을 높였다. 닐 카시카리 총재 외에도 차주 CPI 발표 전 까지 연준 이사들의 발언이 몇 차례 남아있는 만큼 증시는 그들의 발언을 살피며 연준 내 분위기를 탐색하며 방향성을 타진해 갈 것으로 예상된다. 미 10년물 국채금리는 전일 비 소폭 올라 재차 4.5%선을 위협하고 있으며, 달러 가치는 0.2% 내외의 강세 속 인덱스가 105.5선을 돌파하는 모습을 보였다.

이날 비철금속시장은 6대 품목 모두 약세를 나타내며 하루를 마감했다. 달러 강세가 이어지면서 투자자들의 차익실현이 촉발된 것이 주된 약세 이유로 풀이되었고, 특히나 펀드들의 매도세가 있었다는 설명도 함께 전해졌다. 구리의 경우 인도네시아 당국이 Freeport Indonesia, Amman사 등의 동정광 수출 허가를 연장할 것이라고 밝힌 점도 또 다른 약세 요인으로 지목되었다. 다만, 중장기적인 관점에서 비철금속의 투자 매력도는 상당히 높다는 주장이 꾸준히 전해지고 있으며, Marex의 애널리스트 Guy Wolf는 단기적으로 중국의 수요 부진에 금속 가격이 주춤할 수 있으나, 팬데믹과 우크라이나 전쟁을 거치며 금속의 중요성이 상당히 커졌고, 탈탄소를 과정 속에서 가스나 에너지에 집중되었던 관심이 비철금속으로 옮겨가고 있음을 느끼고 있다고 말했다.

비철금속시장은 내일도 달러의 움직임을 주목할 것으로 예상되며, 이번 주 연준 위원들의 연설이 예정되어 있는 만큼, 발언 속 금리인하 경로에 대한 힌트 및 그에 따른 국채금리나 달러의 변동성에도 관심을 모아야 할 것으로 사료된다.

글로벌상품영업팀: 정지호, 송영우

본 자료는 투자의 이해를 돕기 위해 참고가 되는 정보 제공을 목적으로 하는 참고자료이며 투자정보 등의 대외제공에 관한 당사의 내부통제기준을 준수하고 있습니다. 본 자료는 당사 고객들에게 배포되는 자료로서 조사 내용은 당사의 글로벌상품영업팀에서 신뢰할 수 있는 자료와 정보를 이용하여 작성한 것이나, 당사는 그 정확성이나 완전성을 보장할 수 없습니다. 파생상품은 높은 가격변동성으로 인해 단기간에 투자원금의 전부 또는 상당부분을 손실할 수 있으며, 원금을 보장하는 상품이 아닙니다. 따라서 파생상품의 종류, 종목, 매매의 구분과 방법에 등에 관한 결정은 투자자 여러분들의 판단과 책임하에 투자를 하여야 하며, 본 자료의 내용에 의거하여 행해진 일체의 투자의 결과에 대하여 어떠한 책임도 지지 않으며, 법적 분쟁에서 책임소재를 판단하기 위한 증빙자료로 사용 될 수 없습니다. 본 자료는 당사의 동의 없이 무단으로 복제/전송/인용/배포/변형/대여 및 상업적으로 이용하는 행위는 법적으로 금지되어 있습니다.