# 비가 와서 다행이었던 연휴 전력수급

유틸리티 Weekly | 2024.5.10

Analyst 유재선 jaeseon.yoo@hanafn.com

RA 채운샘 unsam1@hanafn.com

## 주간 리뷰 및 관심종목

### 주간 리뷰

- 주간 커버리지 합산 수익률은 시장을 0.8% 상회했다. 8일 종가 기준 WTI는 80.6달러/배럴(WoW -0.2%), 호주산 유연탄은 145.3달러/톤(WoW -1.2%), 원/달러 환율은 1,361.3원(WoW -1.5%)을 기록했다. 유연탄 가격이 전주대비 상당한 규모로 상승했다. 발전용 유연탄 최대 소비 국가인 중국에서 러시아산 유연탄 의존도를 줄이는 가운데 몽골산과 호주산 수입량을 늘리고 있는 영향으로 보인다. 향후 높은 가격이 지속될 것인지 여부가 추가적인 비용 발생 여부를 결정할 전망이다. 한편 국제유가와 원/달러 환율은 직전 고점 대비 상당 부분 하락하면서 부담이 점차 완화되는 모습이다. 여전히 연초 대비로는 높은 수준이지만 지난 4분기 잠정실적 발표 당시와 비슷한 레벨까지 낮아졌기 때문에 추가적인 시장 눈높이 하향 여지는 많지 않다. 지난 연휴에 봄철 비수기 전력수급 불균형 발생 여부에 대한 우려가 컸지만 날씨의 도움으로 문제 없이 지나갈 수 있었다. 주말과 대체공휴일 동안 기록한 최저 전력수요는 43.2GW로 기존 정부 전망치 37.3GW를 상회했다. 2023년 봄철에는 39.5GW를 기록했던 것 대비 소폭 높은 수치이며 직전 주말에 기록한 최저 전력수요 40.4GW와 비교해도 높은 수준이다. 흐린 날씨와 강우의 영향으로 태양광 기여도가 낮아졌기 때문에 최저 전력수요가 늘어난 것이다. BTM 태양광 발전량이 줄어든 부분이 전력거래소의 수요 증가로 반영되었고 늦은 오전과 이른 오후 계통 수요가 오히려 50GW 초반 수준으로 늘어나면서 수급은 안정적이었다. 약 12~13GW 가량의 전력 수요가 비수기 날씨 영향으로 변동했고 향후 매년 봄과 가을철 연휴 및 주말 기간마다 수급 우려가 부각될 수 있으며 BESS, DR 등 유연성 자원에 대한 가치가 점차 부각될 것으로 예상된다.
- 종목별로 보면 한국전력은 전주대비 2.1% 상승했다. 정부는 공공요금 정상화 의지를 피력했으나 시점에 대해서는 언급을 아끼는 모습이다. 중요성 측면에서 물가를 앞서지 못하는 상황이면 대외변수가 인상이 불가피할 정도로 악화될 필요가 있다. 한국가스공사는 전주대비 2.2% 상승했다. 과거 카타르 오만 대규모 도입계약 대체 목적의 신규 중장기 도입계약이 추진된다. 기존 고가 계약들이 종료되면서 중장기적으로는 직도입과 크게 다르지 않은 도입가격에 수렴할 것으로 기대해볼 수 있다.

### 관심종목

- 한전기술: 5월 중 11차 전력수급기본계획 실무안 발표 예정. 늦어졌지만 우호적인 이슈
- 지역난방공사: 1분기 영업실적에서 열 부문 수익 규모와 미수금 증감 여부 확인 필요

## 주가동향

| 종목 | 주간 절대수익률(%) | | | | | 주간 수급동향(순매수대금, 억원) | | |
|---|---|---|---|---|---|---|---|---|
| | 종가(5/9) | 1W | 2W | 3W | 4W | 기관 | 외국인 | 개인 |
| 코스피(Pt) | 2,712.14 | 1.1 | 3.2 | 2.9 | 0.2 | 2,712.14 | 1.1 | 3.2 |
| 한국전력 | 21,800 | 2.1 | 4.3 | 6.9 | 2.3 | 21,800 | 2.1 | 4.3 |
| 한국가스공사 | 27,950 | 2.2 | 4.1 | 9.8 | 8.3 | 27,950 | 2.2 | 4.1 |
| SK가스 | 161,600 | 0.2 | (2.3) | 5.9 | (0.1) | 161,600 | 0.2 | (2.3) |
| SGC에너지 | 25,300 | 4.1 | (2.3) | 12.9 | 15.3 | 25,300 | 4.1 | (2.3) |
| 지역난방공사 | 41,100 | 3.5 | (3.9) | 4.6 | 6.2 | 41,100 | 3.5 | (3.9) |
| 삼천리 | 91,100 | (1.2) | 0.1 | 0.7 | 0.6 | 91,100 | (1.2) | 0.1 |
| 한전기술 | 67,000 | 1.8 | 10.9 | 18.6 | 14.5 | 67,000 | 1.8 | 10.9 |
| 한전KPS | 35,900 | 1.4 | 4.5 | 6.5 | 4.8 | 35,900 | 1.4 | 4.5 |

## 섹터 / 종목별 수익률

**유틸리티 섹터 절대수익률 (2024년 YTD)**

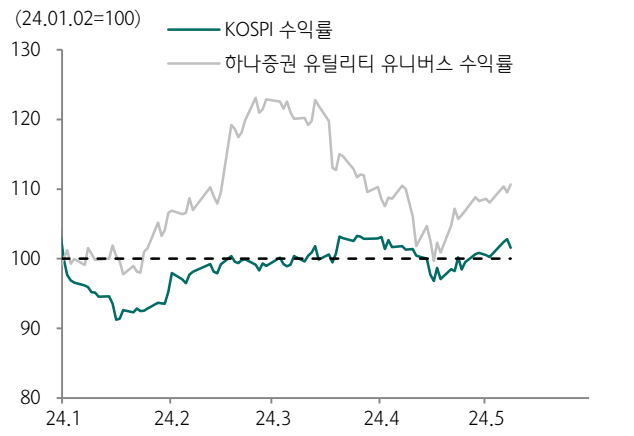


자료: Quantiwise, 하나증권

**커버리지 종목 절대수익률 (2024년 YTD)**

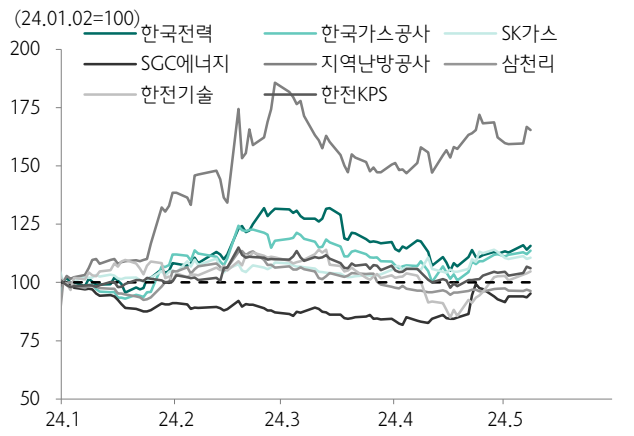


자료: Quantiwise, 하나증권

## 주요 뉴스

**# 1. 안덕근 장관 "전기·가스료 정상화 적절 시점 찾는 중…11차 전기본 이달중 발표" - https://zrr.kr/7Dt6**

- 언론에 따르면 산업통상자원부 장관이 전기·가스요금 인상과 관련해 적절한 시점을 찾고 있다고 밝힌 것으로 파악
- 전기본에 대해서는 신재생에너지와 원자력발전 활용성을 균형 있게 키운다는 방향은 명확히 세워두고 있다고 발언
- 물가가 오르는 상황은 소비자, 민생 뿐 아니라 산업에도 부담이 되기 때문에 종합적인 균형을 잡아야 한다고 언급

**# 2. 달라진 전력시장 환경 "전력거래소, 의결구조도 바뀌어야" - https://zrr.kr/rMzA**

- 전력시장 내에 민간 발전사들이 대거 유입되면서 20여 년간 유지돼 온 전력거래소의 운영 방식도 변화가 요구되는 상황
- 전력시장 의결기구 운영에 있어 다양화된 회원사들을 아우르는 공정성과 투명성을 확보해야 한다는 목소리가 힘을 얻는 것
- 민간단체들은 독립성을 유지할 시장운영자의 역할을 기대하는 한편 공정하게 의결하고 의결 결과에 책임을 져야한다는 주장

**# 3. 맑은 날과 비오는 날 사이 전력수요 차이 13GW…유연성 자원 중요성 ↑ - https://zrr.kr/Pq31**

- 최저수요가 걱정됐던 봄철 연휴에 흐린 날씨와 비의 영향으로 무탈한 전력계통 운영이 가능했던 것으로 파악
- 지난 4일부터 6일까지 연휴 중 최저 전력수요는 4일 43.223GW로 가장 위기로 꼽혔던 이번 연휴 무난히 넘겼다는 평가
- 다만 날씨에 따라 13GW 가깝게 차이가 나는 전력수급 환경에 맞춰 유연성 자원의 중요성이 한층 커질 전망

**# 4. "지나친 배려는 독"…공개된 ESG 공시기준 초안에 우려 목소리↑ - https://zrr.kr/C4cD**

- 금융당국이 환경·책임·투명경영(ESG) 공시기준 초안을 공개
- 지속가능성기준위원회는 국제 표준을 따르면서도 기업의 부담은 줄이는쪽으로 공개 초안의 방향키를 설정
- 하지만 구체적인 도입 시점 등을 정하지 않은 상태에서 기준만 발표하며 혼란만 가중 시켰다는 지적도 적지 않은 상황

**# 5. 송전망 태부족에 해상풍력 사업 줄줄이 '불허' 대규모 실업우려 - https://zrr.kr/joqU**

- 전력업계 관계자에 따르면 최근 열린 전기위원회에서 신규 해상풍력발전사업 인허가가 대부분 불허 판정 받은 것으로 파악
- 송전망 부족 심해지면서 사업인허가 신청하는 시점에 계통접속 불가를 이유로 불허 판정 나는 경우가 많아지고 있다고 언급
- 송전망 부족은 해상풍력 뿐만 아니라 원자력, 석탄화력 등 발전설비들 출력제어 발생시키고 있어 단기간 해결 어려운 상황

**# 6. 풍력 장기고정가격계약 입찰에 부유식 해상풍력 출사표 던지나 - https://zrr.kr/7dAv**

- 올 하반기에 예정된 풍력 장기고정가격계약 입찰에 처음으로 부유식 해상풍력 단지가 참여할 것으로 전망
- 낙찰여부에 따라 향후 밸류체인 구축이 탄력을 받을 것으로 보이지만 상대적으로 부족한 LCOE 문제는 넘어야 할 장애물
- 낙찰에 성공하는 프로젝트가 나올 경우 국내 해상풍력 산업이 한단계 도약하는 계기가 될 것으로 예상

**# 7. 미활용열 활용 '골머리'...체계적인 법 정비 우선 - https://zrr.kr/O1Al**

- 폐열의 중요성이 전 세계적으로 급부상하며 히트펌프 시장이 급성장하고 있는 추세
- 우리나라는 활용률이 1% 미만에 그치며 업계가 골머리를 앓고 있는 상황
- 수요처 부재와 경제성 문제 등이 문제의 주요 원인으로 파악. 지원정책을 포함한 체계적인 법 정비 필요성 대두

**# 8. 풍력발전이 심상치 않다…"지구온난화로 북반구 풍력 감소 전망" - https://zrr.kr/bkRY**

- 작년 미국 풍력발전량이 용량 증가에도 불구하고 감소한 것으로 파악. 풍력이 약해졌기 때문
- 지구온난화로 극지방 온도가 높아지면서 제트기류가 약화져 북반구 풍황이 감소할 것이란 논문이 나와 풍력업계가 긴장
- 우리나라 풍력발전 이용률도 미세하지만 감소세를 보이고 있는 상황

**# 9. 국내 첫 상업 원전 '고리1호기' 해체 작업 돌입 - https://zrr.kr/TlnS**

- 국내 처음으로 상업 운전을 시작했던 고리 원자력발전소가 해체를 시작
- 1978년 상업 운전을 시작한 우리나라 최초의 원자력발전소로 지난 2017년 6월 18일 영구 정지하고 해체를 준비
- 완전 해체와 부지 복원까지는 7~8년 정도가 소요될 예정

**# 10. 한수원, 루마니아 원전 인프라 설계용역 계약…연내 본계약 목표 - https://zrr.kr/4cBj**

- 한국수력원자력은 캐나다 캔두 에너지와 루마니아 체르나보다 1호기의 설비개선을 위한 인프라 설계 용역 계약을 체결
- 지난해 10월 3자 컨소시엄 협약을 체결하고 발주사인 루마니아 원자력공사와 본계약을 위한 협의를 진행해오던 상황
- 본계약에 앞서 체르나보다 1호기 설비개선 사업 역무의 일부인 인프라 건설 설계를 미리 착수하는 것

## 섹터 / 종목별 수익률

### 주요 매크로 지표 / 원자재 가격 추이

| | 단위 | 5월 8일 | 1W | 1M | 3M | 1Y | YTD | 1W(%) | 1M(%) | 3M(%) | 1Y(%) | YTD(%) |
|---|---|---|---|---|---|---|---|---|---|---|---|---|
| 원/달러 환율 | 원 | 1,361.3 | 1,382.1 | 1,352.8 | 1,327.8 | 1,323.9 | 1,287.9 | (1.5) | 0.6 | 2.5 | 2.8 | 5.7 |
| 달러 인덱스 | Pt | 105.5 | 105.69 | 104.28 | 104.03 | 101.61 | 101.37 | (0.2) | 1.2 | 1.4 | 3.8 | 4.1 |
| WTI | 달러/배럴 | 80.6 | 80.70 | 87.69 | 74.26 | 73.71 | 71.89 | (0.2) | (8.1) | 8.5 | 9.3 | 12.1 |
| Brent | 달러/배럴 | 83.5 | 84.22 | 91.55 | 79.19 | 77.47 | 77.69 | (0.8) | (8.8) | 5.5 | 7.8 | 7.5 |
| Dubai | 달러/배럴 | 85.1 | 89.64 | 93.21 | 80.05 | 76.85 | 77.54 | (5.1) | (8.7) | 6.3 | 10.7 | 9.7 |
| Bunker | 달러/톤 | 506.0 | 522.8 | 494.5 | 427.7 | 439.6 | 434.2 | (3.2) | 2.3 | 18.3 | 15.1 | 16.5 |
| 천연가스(HH) | 달러/MMBtu | 2.2 | 1.93 | 1.78 | 1.97 | 2.27 | 2.51 | 13.0 | 22.5 | 10.7 | (4.0) | (13.1) |
| 아시아 LNG | 달러/MMBtu | 10.5 | 10.23 | 9.55 | 9.45 | 11.24 | 11.52 | 2.2 | 9.5 | 10.7 | (6.9) | (9.2) |
| 유연탄(호주) | 달러/톤 | 145.3 | 147.00 | 129.10 | 120.50 | 170.65 | 146.40 | (1.2) | 12.5 | 20.5 | (14.9) | (0.8) |

자료: Thomson Reuters, 하나증권

### 주요 판매실적 추이

#### 한국전력

| | | 2024년 2월 | 2023년 2월 | YoY(%) | 2024년 1월 | MoM(%) | 2024년 YTD | 2023년 YTD | YoY(%) |
|---|---|---|---|---|---|---|---|---|---|
| 판매량 (GWh) | 주택용 | 7,098 | 7,027 | 1.0 | 7,219 | (1.7) | 14,317 | 14,263 | 0.4 |
| | 일반용 | 11,988 | 12,035 | (0.4) | 12,621 | (5.0) | 24,610 | 24,982 | (1.5) |
| | 산업용 | 23,138 | 23,994 | (3.6) | 25,067 | (7.7) | 48,205 | 49,860 | (3.3) |
| | 기타 | 4,473 | 4,820 | (7.2) | 4,723 | (5.3) | 9,196 | 10,011 | (8.1) |
| | 합계 | 46,698 | 47,875 | (2.5) | 49,630 | (5.9) | 96,328 | 99,116 | (2.8) |
| 판매금액 (억원) | 주택용 | 11,168 | 10,588 | 5.5 | 11,434 | (2.3) | 22,603 | 21,101 | 7.1 |
| | 일반용 | 21,230 | 20,291 | 4.6 | 22,226 | (4.5) | 43,456 | 40,981 | 6.0 |
| | 산업용 | 40,108 | 37,439 | 7.1 | 43,491 | (7.8) | 83,600 | 76,680 | 9.0 |
| | 기타 | 4,789 | 4,776 | 0.3 | 5,024 | (4.7) | 9,813 | 9,643 | 1.8 |
| | 합계 | 77,295 | 73,095 | 5.7 | 82,176 | (5.9) | 159,471 | 148,405 | 7.5 |
| 판매단가 (원/kWh) | 주택용 | 157.3 | 150.7 | 4.4 | 158.4 | (0.7) | 157.9 | 147.9 | 6.7 |
| | 일반용 | 177.1 | 168.6 | 5.0 | 176.1 | 0.6 | 176.6 | 164.0 | 7.6 |
| | 산업용 | 173.3 | 156.0 | 11.1 | 173.5 | (0.1) | 173.4 | 153.8 | 12.8 |
| | 기타 | 107.0 | 99.1 | 8.0 | 106.4 | 0.6 | 106.7 | 96.3 | 10.8 |
| | 평균 | 165.5 | 152.7 | 8.4 | 165.6 | (0.0) | 165.6 | 149.7 | 10.6 |

#### 한국가스공사

| | | 2024년 3월 | 2023년 3월 | YoY(%) | 2024년 2월 | MoM(%) | 2024년 YTD | 2023년 YTD | YoY(%) |
|---|---|---|---|---|---|---|---|---|---|
| 판매량(천톤) | 도시가스 | 2,087 | 1,706 | 22.3 | 2,220 | (6.0) | 7,111 | 6,742 | 5.5 |
| | 발전 | 1,400 | 1,439 | (2.7) | 1,281 | 9.3 | 4,299 | 4,976 | (13.6) |
| | 합계 | 3,487 | 3,145 | 10.9 | 3,501 | (0.4) | 11,410 | 11,718 | (2.6) |

#### 지역난방공사

| | | 2024년 3월 | 2023년 3월 | YoY(%) | 2024년 2월 | MoM(%) | 2024년 YTD | 2023년 YTD | YoY(%) |
|---|---|---|---|---|---|---|---|---|---|
| 판매량 (Gcal,GWh) | 열 | 1,769 | 1,406 | 25.8 | 2,119 | (16.5) | 6,706 | 6,412 | 4.6 |
| | 냉수 | 13 | 12 | 8.3 | 12 | 8.3 | 37 | 33 | 12.1 |
| | 전기 | 1,244 | 1,209 | 2.9 | 1,256 | (1.0) | 4,033 | 4,074 | (1.0) |

자료: 한국전력, 한국가스공사, 지역난방공사, 하나증권

**일별 SMP 및 수요예측 추이 (육지 기준)**

| | | 5월 2일(목) | 5월 3일(금) | 5월 4일(토) | 5월 5일(일) | 5월 6일(월) | 5월 7일(화) | 5월 8일(수) |
|---|---|---|---|---|---|---|---|---|
| SMP(원/kWh) | 최대 | 144.28 | 148.73 | 192.34 | 144.86 | 161.22 | 163.28 | 145.64 |
| | 최소 | 103.12 | 123.81 | 105.20 | 90.99 | 91.51 | 107.48 | 115.48 |
| | 가중평균 | 136.12 | 138.05 | 139.52 | 116.93 | 131.83 | 133.22 | 134.12 |
| 수요예측(MW) | 최대 | 62,606 | 62,638 | 55,375 | 54,504 | 59,467 | 63,438 | 63,509 |
| | 최소 | 49,408 | 50,451 | 40,526 | 45,287 | 44,267 | 47,407 | 49,921 |
| | 가중평균 | 55,249 | 55,962 | 48,754 | 48,630 | 53,813 | 57,358 | 57,119 |

자료: 전력거래소, 하나증권

**일별 전력수급실적 추이**

| | 설비용량 (GW) | 공급능력 (GW) | 최대전력(GW) | | | 전일수요예측 (GW) | 실제-예측 (GW) | 공급예비력 (GW) | 공급예비율 (%) |
|---|---|---|---|---|---|---|---|---|---|
| | | | 금년 | 전년 | 증가율(%) | | | | |
| 5월 2일 20시(목) | 146.8 | 85.1 | 66.9 | 67.0 | (0.2) | 62.6 | 4.3 | 18.2 | 27.3 |
| 5월 3일 20시(금) | 146.8 | 83.9 | 65.4 | 61.5 | 6.3 | 62.6 | 2.8 | 18.5 | 28.3 |
| 5월 4일 20시(토) | 146.8 | 80.8 | 57.9 | 57.6 | 0.4 | 55.4 | 2.5 | 22.9 | 39.6 |
| 5월 5일 20시(일) | 146.8 | 79.9 | 57.2 | 57.0 | 0.2 | 54.5 | 2.6 | 22.7 | 39.7 |
| 5월 6일 20시(월) | 146.8 | 79.9 | 60.1 | 65.5 | (8.1) | 59.5 | 0.7 | 19.7 | 32.8 |
| 5월 7일 17시(화) | 146.8 | 82.6 | 67.8 | 66.8 | 1.4 | 63.4 | 4.3 | 14.8 | 21.8 |
| 5월 8일 20시(수) | 146.8 | 83.8 | 65.0 | 66.3 | (1.9) | 63.5 | 1.5 | 18.7 | 28.8 |

자료: 전력거래소, 하나증권

**주간 기저발전 예방정비 계획 (5월 2주차)**

| | | |
|---|---|---|
| 석탄 | 당 진 | #2 : '23.12.1 – '25.4.1 / #3 : '23.9.8 – '25.1.9 / #4: 4.29 – 6.14 / #5 : 4.29 – 6.1 / #9 : 2.26 – 6.20 |
| | 보 령 | #4 : 4.1 – 6.10 / #7 : 4.22 – 5.12 |
| | 신보령 | #1 : 5.24 – 5.31 / #2 : 3.8 – 5.24 |
| | 삼천포 | #5 : 4.17 – 6.9 / #6 : 3.11 – 5.30 |
| | 여 수 | #2 : 5.13 – 6.26 |
| | 영 흥 | #1 : '24.1.1 – '25.7.1 / #2 : '24.1.1 – '25.7.1 / #4 : 3.26 – 5.26 |
| | 태 안 | #1 : 4.22 – 5.11 / #3 : 3.12 – 5.30 / #7 : 3.18 – 6.21 / #9 : 3.9 – 6.11 / #10 : 4.29 – 5.20 |
| | 신서천 | #1 : 4.17 – 6.22 |
| | 하 동 | #3 : 3.6 – 6.1 / #4 : 5.13 – 6.15 / #7 : 4.25 – 4.29 |
| | 삼척그린 | #1: 4.1 – 7.20 |
| | 북 평 | #2 : 4.26 – 6.15 |
| | 고 성 | #2 : 5.23 – 6.6 |
| | 강릉안인 | #1 : 4.3 – 7.5 |
| | 삼척화력 | |
| 국내탄 | 동 해 | #1 : 5.10 – 6.24 |
| 원자력 | 고 리 | #2 : '23.4.8 – '25.7.11 |
| | 신고리 | #1 : 3.12 – 5.2 / #2 : 5.2 – 6.20 |
| | 한 빛 | #1 : '23.12.17 – '24.7.5 / #4 : 4.21 – 6.12 |
| | 한 울 | |
| | 신한울 | |
| | 월 성 | #3: 5.1 – 9.13 / #4 : 4.20 – 6.28 |
| | 신월성 | |
| | 새 울 | #2 : 3.11 – 5.11 |

자료: 전력거래소, 하나증권

## 주요 차트

**도표 1. 월별 공급능력 (5월 2일 최대수요 기준 YoY +3.4%)**

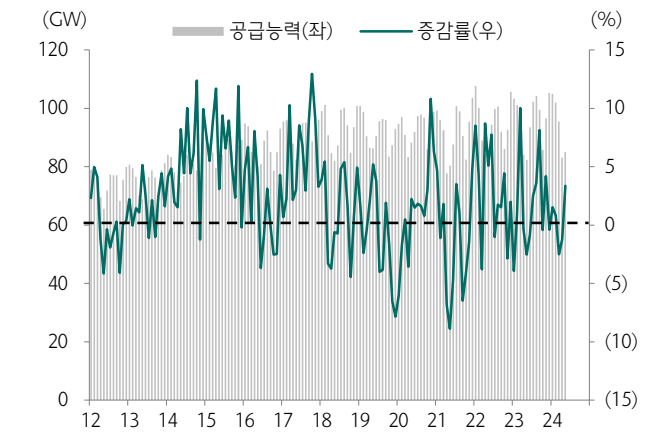


자료: EPSIS, 하나증권

**도표 2. 월별 최대전력 (5월 2일 YoY -8.1%)**

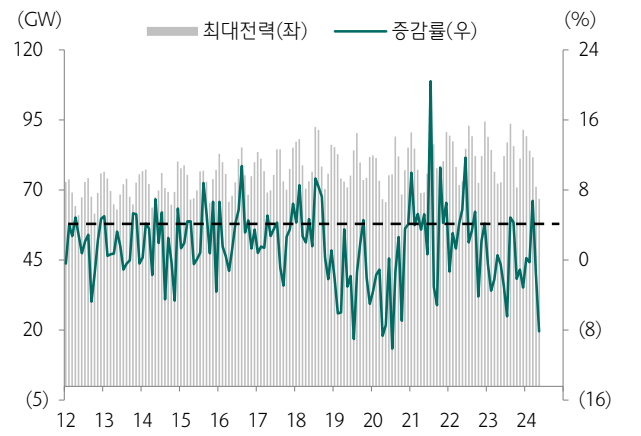


자료: EPSIS, 하나증권

**도표 3. 월별 공급예비력 (5월 2일 최대수요 기준 YoY +90.9%)**

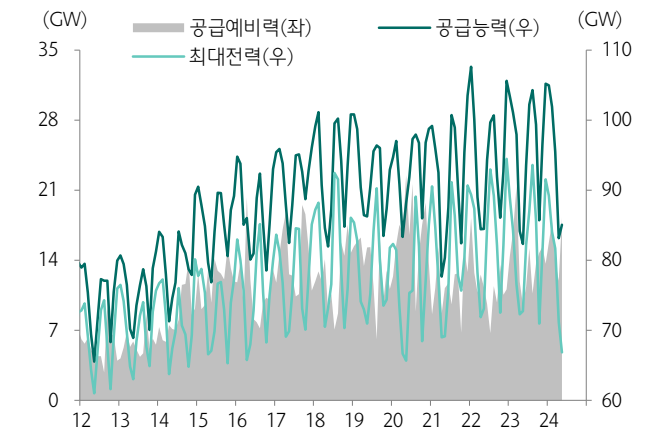


주: 최대전력일 기준. 자료: EPSIS, 하나증권

**도표 4. 월별 공급예비율 (5월 2일 최대수요 기준 27.3%)**

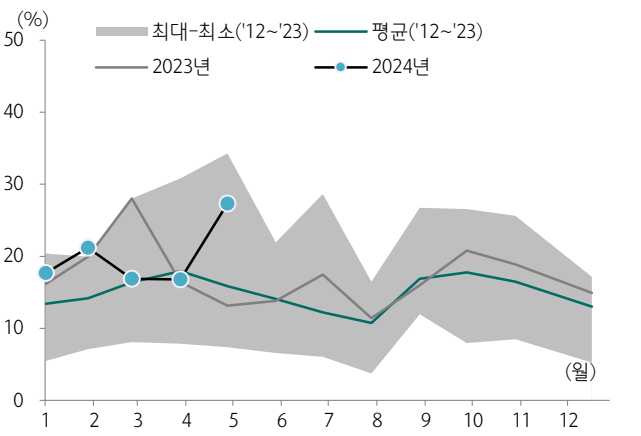


주: 최대전력일 기준. 자료: EPSIS, 하나증권

**도표 5. 연료원별 SMP 결정비중 (4월 기저전원비중 5.1%)**

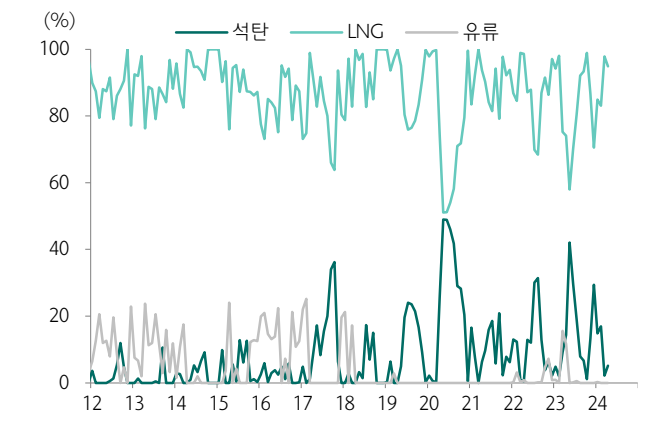


자료: EPSIS, 하나증권

**도표 6. 기저발전량 비중 (2월 62.7%)**

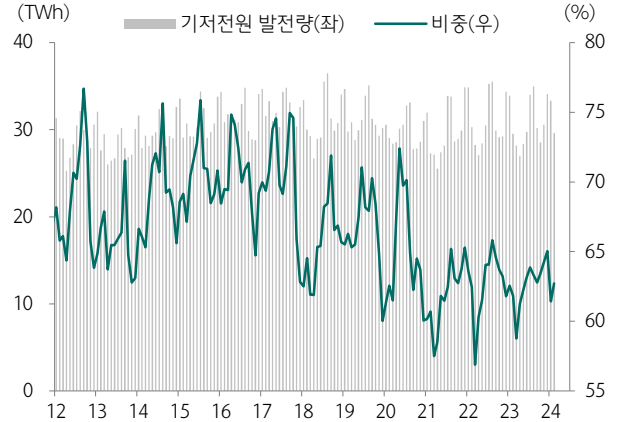


자료: 한국전력, 하나증권

**도표 7. 국내 LNG 수입량/단가 (3월 YoY -10.5%/-33.9%)**

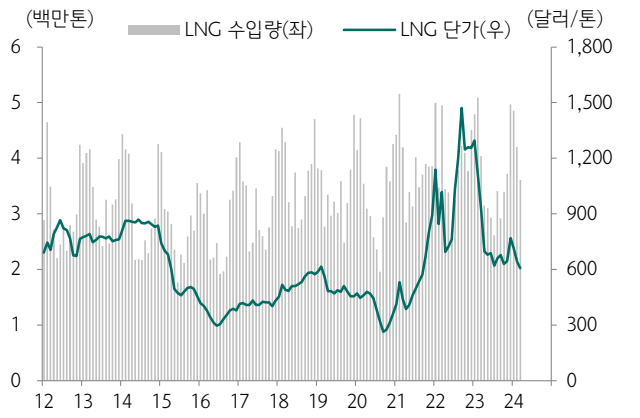


자료: 무역협회, 하나증권

**도표 8. 국제유가 (5월 3대 유종 평균 YoY +12.2%)**

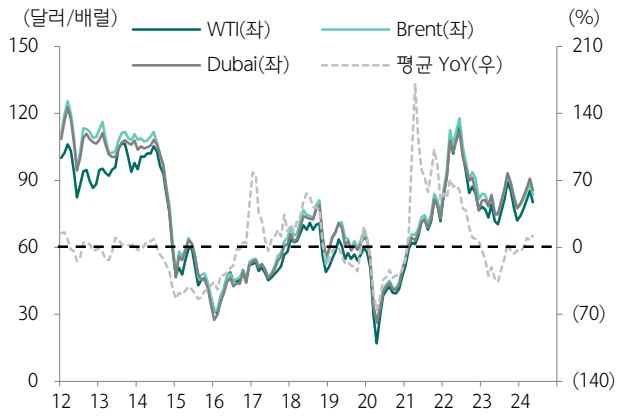


자료: Thomson Reuters, 하나증권

**도표 9. SMP와 국제유가 추이 (4월 SMP YoY -23.5%)**

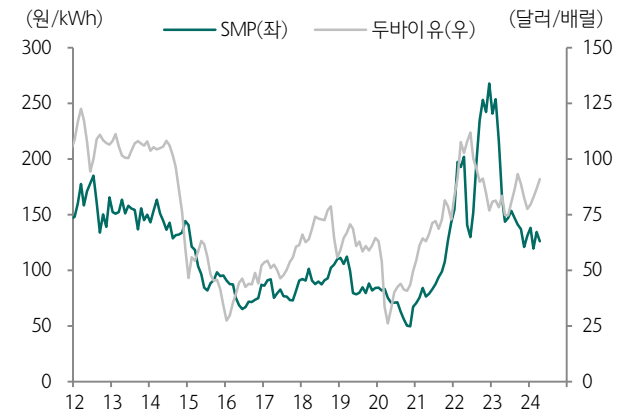


자료: EPSIS, Thomson Reuters, 하나증권

**도표 10. 연료비단가 (4월 LNG YoY -23.5%)**

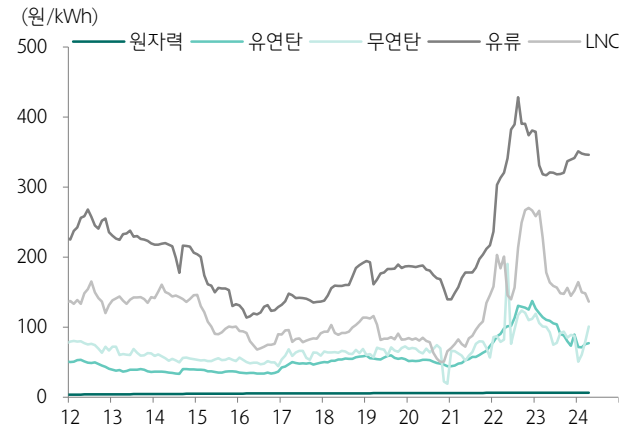


자료: EPSIS, 하나증권

**도표 11. LNG/유연탄 연료비단가 격차 추이 (4월 59.12원/kWh)**

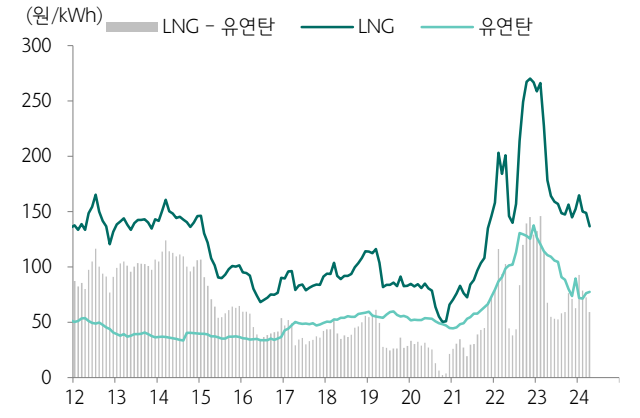


자료: EPSIS, 하나증권

**도표 12. 현물시장 REC 거래량/단가 (4월 YoY +16.6%/+4.8%)**

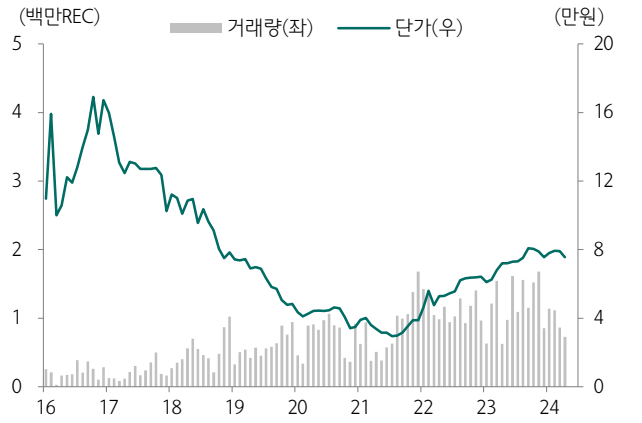


자료: 전력거래소, 하나증권

**도표 13. 국내 유연탄 수입량/단가 (3월 YoY -25.4%/-20.2%)**

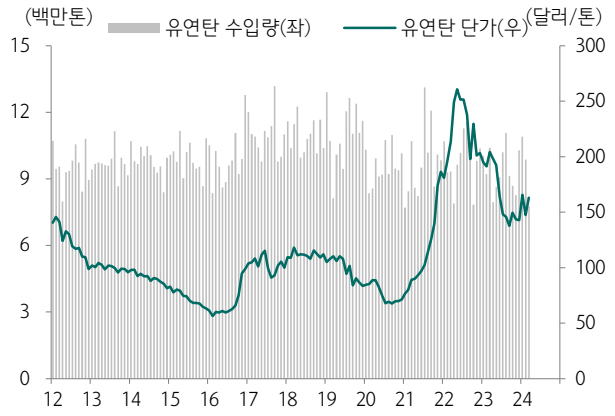


자료: 무역협회, 하나증권

**도표 14. 지역별 유연탄 수입단가 (3월 호주 YoY -15.9%)**

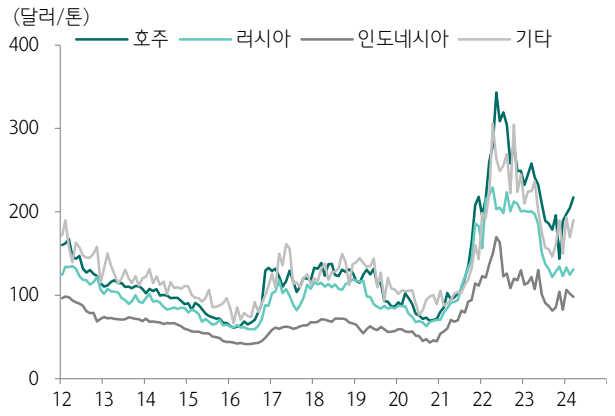


자료: 무역협회, 하나증권

**도표 15. 지역별 유연탄 수입물량 (3월 호주 YoY -37.6%)**

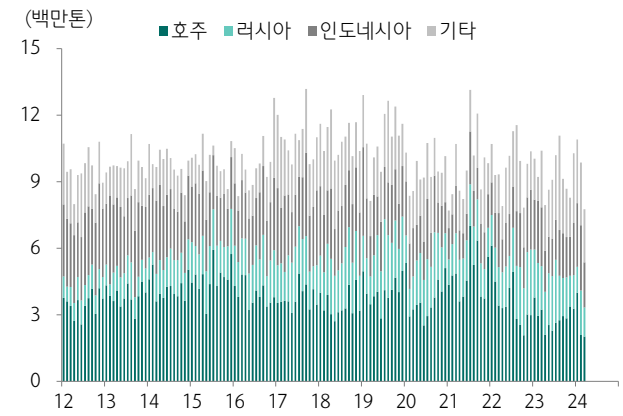


자료: 무역협회, 하나증권

**도표 16. 지역별 유연탄 수입금액 (3월 호주 YoY -47.5%)**

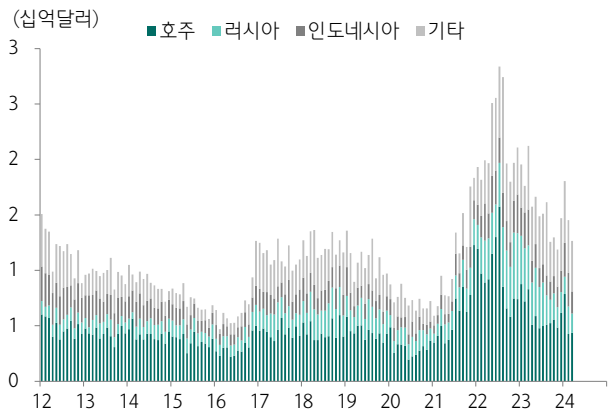


자료: 무역협회, 하나증권

**도표 17. 호주 발전용 유연탄 (5월 YoY -10.8%)**

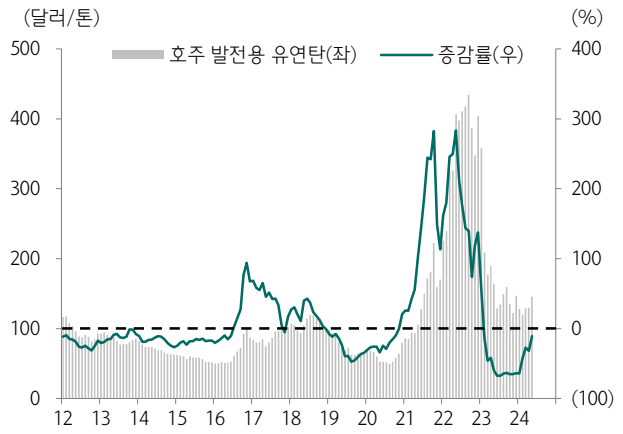


자료: 산업부, 하나증권

**도표 18. 인도네시아 발전용 유연탄 (5월 YoY -21.2%)**

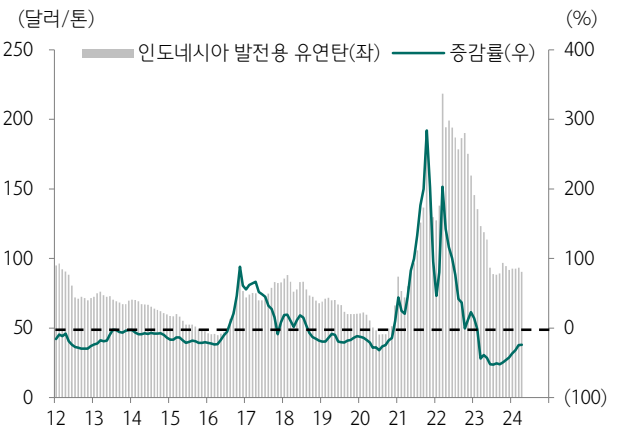


자료: KOMIS, 하나증권

## 투자의견 변동 내역 및 목표주가 괴리율

### 한전기술

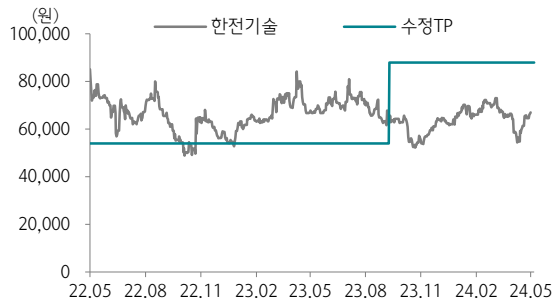


| 날짜 | 투자의견 | 목표주가 | 괴리율 | |
|---|---|---|---|---|
| | | | 평균 | 최고/최저 |
| 23.9.18 | BUY | 88,000 | | |
| 22.5.20 | 1년 경과 | | - | - |
| 21.5.20 | BUY | 54,000 | 29.19% | 109.26% |

## 투자의견 변동 내역 및 목표주가 괴리율

### 지역난방공사

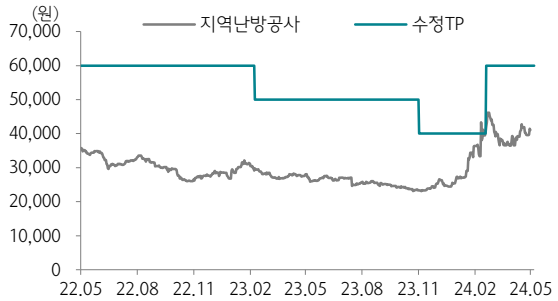


| 날짜 | 투자의견 | 목표주가 | 괴리율 | |
|---|---|---|---|---|
| | | | 평균 | 최고/최저 |
| 24.2.27 | BUY | 60,000 | | |
| 23.11.10 | BUY | 40,000 | -29.46% | 8.38% |
| 23.2.16 | BUY | 50,000 | -47.46% | -40.90% |
| 22.5.11 | 1년 경과 | | - | - |
| 21.5.11 | BUY | 60,000 | -33.70% | -21.00% |

## Compliance Notice

- 본 자료를 작성한 애널리스트(유재선)는 자료의 작성과 관련하여 외부의 압력이나 부당한 간섭을 받지 않았으며, 본인의 의견을 정확하게 반영하여 신의성실 하게 작성하였습니다.
- 본 자료는 기관투자가 등 제 3자에게 사전 제공한 사실이 없습니다
- 당사는 2024년 5월 10일 현재 해당회사의 지분을 1%이상 보유 하고 있지 않습니다
- 본자료를 작성한 애널리스트(유재선)는 2024년 5월 10일 현재 해당회사의 유가증권을 보유하고 있지 않습니다

본 조사자료는 고객의 투자에 정보를 제공할 목적으로 작성되었으며, 어떠한 경우에도 무 단 복제 및 배포 될 수 없습니다. 또한 본 자료에 수록된 내용은 당사가 신뢰할 만한 자료 및 정보로 얻어진 것이나, 그 정확성이나 완전성을 보장할 수 없으므로 투자자 자신의 판단과 책임하에 최종결정을 하시기 바랍니다. 따라서 어떠한 경우에도 본 자료는 고객의 주식투자의 결과에 대한 법적 책임소재의 증빙자료로 사용될 수 없습니다.

## 투자등급 관련사항 및 투자의견 비율공시

- 투자의견의 유효기간은 추천일 이후 12개월을 기준으로 적용
- 기업의 분류
  BUY(매수)_목표주가가 현주가 대비 15% 이상 상승 여력
  Neutral(중립)_목표주가가 현주가 대비 -15%~15% 등락
  Reduce(비중축소)_목표주가가 현주가 대비 15% 이상 하락 가능
- 산업의 분류
  Overweight(비중확대)_업종지수가 현재지수 대비 15% 이상 상승 여력
  Neutral(중립)_업종지수가 현재지수 대비 -15%~15% 등락
  Underweight(비중축소)_업종지수가 현재지수 대비 -15%~15% 등락

| 투자등급 | BUY(매수) | Neutral(중립) | Reduce(매도) | 합계 |
|---|---|---|---|---|
| 금융투자상품의 비율 | 94.20% | 5.36% | 0.45% | 100% |

* 기준일: 2024년 05월 07일